

Załącznik  
do Zarządzenia Nr 132.736.2017  
Burmistrza Miasta i Gminy Debrzno  
z dnia 24 sierpnia 2017 r.

**SPRAWOZDANIE OPISOWE  
Z PRZEBIEGU WYKONANIA BUDŻETU  
MIASTA I GMINY DEBRZNO  
ZA PIERWSZE PÓŁROCZE 2017 ROKU.**

## WSTĘP

Budżet Miasta i Gminy Debrzno na 2017 rok został przyjęty Uchwałą Nr 89.XL.2016 Rady Miejskiej w Debrznie z dnia 15 grudnia 2016 roku w następujących wielkościach:

- po stronie dochodów **37.279.956,73 złotych**
- po stronie wydatków **39.668.970,73 złotych**

Budżet zamykał się deficytem budżetowym w wysokości **2.389.014,00** złotych, który w całości miał być pokryty przychodami z zaciągniętych pożyczek i kredytów na rynku krajowym.

Wskutek wprowadzonych 7 Uchwał Rady Miejskiej i 11 Zarządzeń Burmistrza Miasta i Gminy Debrzno budżet na I półrocze 2017 roku uległ zmianie. Zostało to uwidocznione i szczegółowo omówiono od tabeli Nr 1 do tabeli Nr 4.

*Zmiany, wprowadzane Uchwałami Rady Miejskiej dokonano zgodnie z ustawą o samorządzie gminnym, a podjęte Zarządzenia Burmistrza Miasta i Gminy Debrzno dokonano zgodnie z ustawą o finansach publicznych.*

*Dokonane zmiany w poszczególnych Uchwałach Rady Miejskiej, które miały wpływ na plan budżetu do 30 czerwca 2017 roku, przedstawiały się następująco:*

**Tabela Nr 1.**

Lp.	Numer uchwały	Data podjęcia	Dochody		Wydatki	
			zwiększenia	zmniejszenia	zwiększenia	zmniejszenia
1	01.XLII.2017	16.01.2017	1 273 356,49		1 384 937,87	111 581,38
2	03.XLIII.2017	31.01.2017	108 447,92		1 043 887,28	30 078,00
3	15.XLV.2017	28.02.2017	582 586,00	1 405,00	581 503,00	322,00
4	23.XLVII.2017	31.03.2017	482 673,00	39 981,00	1 326 765,00	1 500 637,00
5	32.XLVIII.2017	25.04.2017	261 768,00	2 100,00	346 018,00	86 350,00
6	35.L.2017	06.06.2017	121 460,00		213 701,00	92 241,00
7	39.LI.2017	13.06.2017	47 170,00		54 739,00	7 569,00
	<b>OGÓLEM:</b>		<b>2 877 461,41</b>	<b>43 486,00</b>	<b>4 951 551,15</b>	<b>1 828 778,38</b>

*Dokonane zmiany w poszczególnych Zarządzeniach Burmistrza Miasta i Gminy Debrzno, które miały wpływ na plan budżetu do 30 czerwca 2017 roku, przedstawiały się następująco:*

Tabela Nr 2.

Lp.	Numer zarządzenia	Data podjęcia	Dochody		Wydatki	
			zwiększenia	zmniejszenia	zwiększenia	zmniejszenia
1	09.613.2017	20.01.2017			324 595,49	324 595,49
2	16.620.2017	08.02.2017	117 700,00	10 790,00	135 150,00	28 240,00
3	43.647.2017	06.03.2017	86,00		105 990,48	105 904,48
4	47.651.2017	13.03.2017			9 400,00	9 400,00
5	60.664.2017	31.03.2017	227,00		43 527,00	43 300,00
6	66.670.2017	12.04.2017	156 626,00		175 107,76	18 481,76
7	71.675.2017	26.04.2017	702 133,06		702 383,06	250,00
8	75.679.2017	18.05.2017			88 929,00	88 929,00
9	97.701.2017	31.05.2017			2 100,00	2 100,00
10	103.707.2017	16.06.2017	5 000,00		115 452,00	110 452,00
11	111.715.2017	30.06.2017			23 800,00	23 800,00
	<b>OGÓLEM:</b>		<b>981 772,06</b>	<b>10 790,00</b>	<b>1 726 434,79</b>	<b>755 452,73</b>

Tabela Nr 3. Zmiany po stronie dochodów oraz wykonanie według działów klasyfikacji budżetowej na 30 czerwca 2017 roku

Dział	Nazwa działu	Uchwała Nr 89.XL.2016 z dnia 15.12.2016 r.	Zmiany ogółem	Plan po zmianach	Wykonanie	% wykonania
010	Rolnictwo i łowiectwo	8 608,00	1 179 497,06	1 188 105,06	805 219,95	67,77
150	Przetwórstwo przemysłowe	158 542,00	0,00	158 542,00	75 600,64	47,68
600	Transport i łączność	145 000,00	0,00	145 000,00	144 617,50	99,74
700	Gospodarka mieszkaniowa	1 817 405,00	10 019,00	1 827 424,00	687 140,86	37,60
710	Działalność usługowa	10 812,00	36 188,00	47 000,00	42 300,00	90,00
750	Administracja publiczna	131 213,00	42 008,00	173 221,00	313 263,16	180,85
751	Urzędy naczelnych organów władzy państwowej, kontroli i ochrony prawa oraz sądownictwa	1 829,00	0,00	1 829,00	917,00	50,14
754	Bezpieczeństwo publiczne i ochrona przeciwpożarowa	300 000,00	0,00	300 000,00	136 685,87	45,56
756	Dochody od osób prawnych, od osób fizycznych i od innych jednostek nieposiadających osobowości prawnej oraz wydatki związane z ich poborem	7 477 336,94	-1 405,00	7 475 931,94	3 735 927,60	49,97
758	Różne rozliczenia	13 056 035,00	586 586,00	13 642 621,00	7 590 780,66	55,64
801	Oświata i wychowanie	470 700,00	181 968,00	652 668,00	314 814,04	48,23

852	Pomoc społeczna	1 077 560,00	18 836,00	1 096 396,00	770 910,06	70,31
853	Pozostałe zadania w zakresie polityki społecznej	979 266,79	1 305 107,96	2 284 374,75	1 795 107,96	78,58
854	Edukacyjna opieka wychowawcza	0,00	152 000,00	152 000,00	152 000,00	100,00
855	Rodzina	10 459 324,00	172 286,00	10 631 610,00	6 591 317,55	62,00
900	Gospodarka komunalna i ochrona środowiska	1 186 325,00	121 866,45	1 308 191,45	610 202,28	46,64
<b>X</b>	<b>OGÓŁEM</b>	<b>37 279 956,73</b>	<b>3 804 957,47</b>	<b>41 084 914,20</b>	<b>23 766 805,13</b>	<b>57,85</b>

**Tabela Nr 4. Zmiany po stronie wydatków oraz wykonanie według działów klasyfikacji budżetowej na 30 czerwca 2017 r.**

Dział	Opis	Uchwała Nr 89.XL.2016 z dnia 15.12.2016 r.	Zmiany ogółem	Plan po zmianach	Wykonanie	% wykonania
1	2	3	4	5	6	7
010	Rolnictwo i łowiectwo	561 722,00	1 715 193,06	2 276 915,06	732 915,10	32,19
150	Przetwórstwo przemysłowe	471 533,00	-67 188,89	404 344,11	146 878,16	36,33
600	Transport i łączność	755 100,00	429 000,00	1 184 100,00	551 366,54	46,56
630	Turystyka	90 000,00	0,00	90 000,00	0,00	0,00
700	Gospodarka mieszkaniowa	370 617,00	122 000,00	492 617,00	98 951,75	20,09
710	Działalność usługowa	115 566,00	0,00	115 566,00	28 139,46	24,35
750	Administracja publiczna	3 694 649,00	261 411,00	3 956 060,00	1 521 900,09	38,47
751	Urzędy naczelnych organów władzy państwowej, kontroli i ochrony prawa oraz sądownictwa	1 829,00	0,00	1 829,00	917,00	50,14
754	Bezpieczeństwo publiczne i ochrona przeciwpożarowa	248 100,00	-5 189,00	242 911,00	54 549,29	22,46
757	Obsługa długu publicznego	644 622,00	0,00	644 622,00	268 993,26	41,73
758	Różne rozliczenia	185 000,00	0,00	185 000,00	0,00	0,00
801	Oświata i wychowanie	10 330 008,00	386 181,00	10 716 189,00	4 987 586,88	46,54
851	Ochrona zdrowia	145 000,00	0,00	145 000,00	54 660,53	37,70
852	Pomoc społeczna	3 507 010,00	18 836,00	3 525 846,00	1 678 986,27	47,62
853	Pozostałe zadania w zakresie polityki społecznej	979 266,79	2 277 658,21	3 256 925,00	1 383 327,93	42,47
854	Edukacyjna opieka wychowawcza	593 500,00	152 000,00	745 500,00	220 356,93	29,56
855	Rodzina	11 314 701,00	90 693,51	11 405 394,51	6 776 193,16	59,41
900	Gospodarka komunalna i ochrona środowiska	4 176 734,79	-1 235 574,06	2 941 160,73	1 289 985,47	43,86
921	Kultura i ochrona dziedzictwa narodowego	1 322 656,13	-52 970,00	1 269 686,13	583 302,82	45,94
926	Kultura fizyczna	161 356,02	1 704,00	163 060,02	111 930,01	68,64
	<b>OGÓŁEM:</b>	<b>39 668 970,73</b>	<b>4 093 754,83</b>	<b>43 762 725,56</b>	<b>20 490 940,65</b>	<b>46,82</b>

Dokonano także zmian w planie przychodów i rozchodów budżetu Miasta i Gminy Debrzno, zgodnie z tabelą Nr 5 i przedstawia się następująco:

**Tabela Nr 5. Plan i wykonanie przychodów i rozchodów**

Treść	Paragraf	Plan 01.01.2017	Zwiększenia Zmniejszenia	Plan po zmianach	Wykonanie
<b>Przychody ogółem:</b>		<b>2.679.714,00</b>	<b>288.797,36</b>	<b>2.968.511,36</b>	<b>3.890.597,50</b>
Wolne środki, o których mowa w art. 217 ust. 2 pkt 6 ustawy	950	0,00	1.165.361,36	1.165.361,36	3.890.597,50
Przychody ze spłat pożyczek i kredytów udzielonych ze środków publicznych.	951	40.000,00	0,00	40.000,00	0,00
Przychody z zaciągniętych pożyczek i kredytów na rynku krajowym.	952	2.639.714,00	-876.564,00	1.763.150,00	0,00
<b>Rozchody ogółem:</b>		<b>290.700,00</b>	<b>0,00</b>	<b>290.700,00</b>	<b>125.300,00</b>
Udzielone pożyczki i kredyty	991	40.000,00	0,00	40.000,00	0,00
Spłaty otrzymanych krajowych pożyczek i kredytów	992	250.700,00		250.700,00	125.300,00

Po powyższych zmianach planowany budżet, na koniec I półrocza 2017 roku, przedstawiał się następująco:

- po stronie dochodów - **41.084.914,20 zł, w tym:**
  - dochody majątkowe 1.605.723,48 zł
  - dochody bieżące 39.479.190,72 zł
- po stronie wydatków - **43.762.725,56 zł, w tym :**
  - wydatki majątkowe 4.757.033,63 zł
  - wydatki bieżące 39.005.691,93 zł

Planowany budżet zamyka się deficytem budżetowym w wysokości **2.677.811,36 zł** i został zrealizowany w następujących wielkościach:

- w zakresie dochodów **23.766.805,13 zł, w tym:**
  - dochody majątkowe 390.077,10 zł,
  - dochody bieżące 23.376.728,03 zł,

co stanowi **57,85 %** wykonania planu, szczegółowe omówienie zawierają tabele od Nr 8 do Nr 10

- w zakresie wydatków **20.490.940,65 zł, w tym:**
  - wydatki majątkowe 1.263.237,59 zł,

➤ wydatki bieżące 19.227.703,06 zł,

co stanowi **46,82 %** wykonania planu, szczegółowe omówienie zawierają tabele od Nr 11 do Nr 16

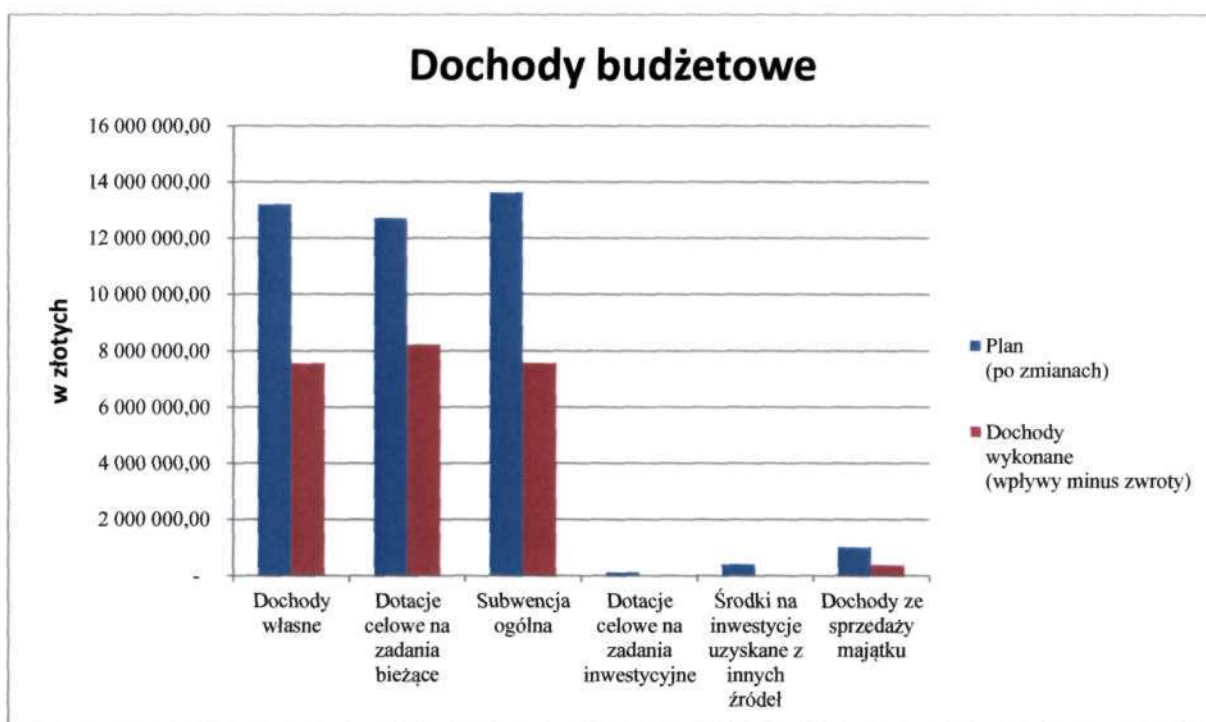
Zrealizowany budżet zamyka się nadwyżką budżetową w wysokości **3.275.864,48 zł**.

## DOCHODY WŁASNE

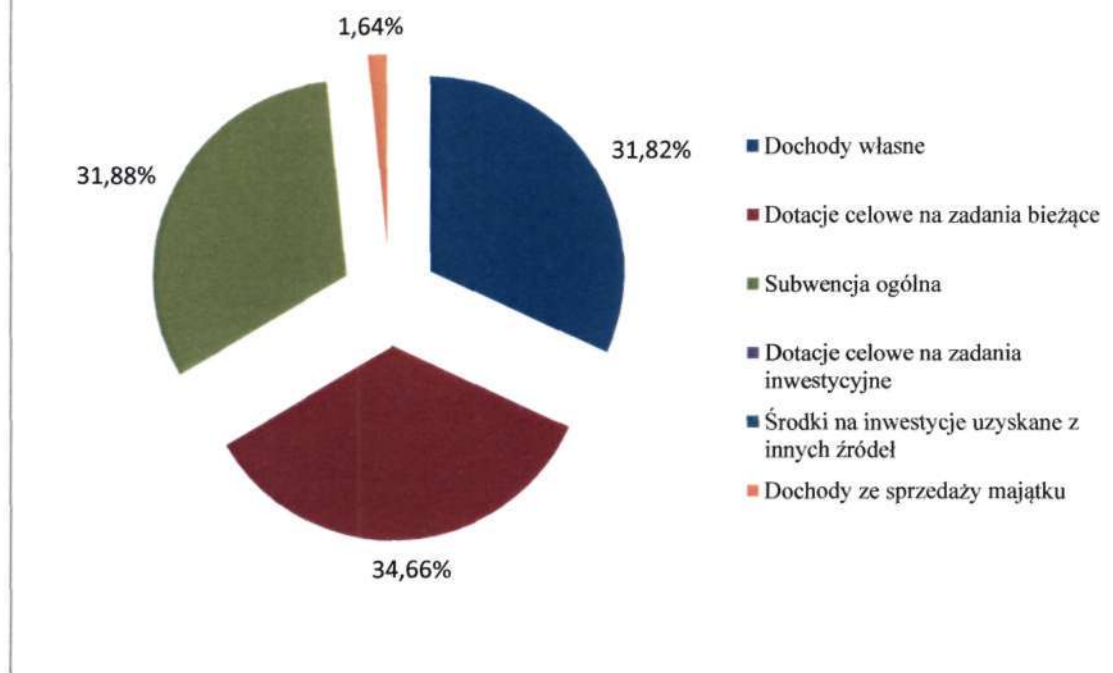
Źródłami dochodów własnych Gminy są:

- wpływy z podatków, w tym udziały gmin w podatkach stanowiących dochód budżetu państwa,
- wpływy z opłat,
- wpływy z usług
- oraz pozostałe dochody określone ustawą o dochodach jednostek samorządu terytorialnego.

W pierwszym półroczu 2017 roku zostały one zrealizowane w kwocie **7.561.446,22 zł** co stanowi **31,82 %** planowanych dochodów. Dochody majątkowe uzyskane przez Gminę, wyniosły **390.077,10 zł**, w tym: ze sprzedaży majątku 390.077,10 zł.



## Struktura wykonania dochodów budżetowych



W strukturze dochodów **własnych** Gminy poza udziałami Gminy w podatkach stanowiących dochód budżetu państwa najbardziej znaczące pozycje stanowiły:

- 1) dochody pobierane przez Gminę w **formie podatków i opłat** (tabela Nr 9.) zrealizowane w kwocie 3.048.595,45 zł, tj. 53,75% planu, w tym:
  - wpływy z podatku od nieruchomości zrealizowane w kwocie 1.188.685,70 zł tj. 52,33% planu,
  - wpływy z podatku rolnego zrealizowane w kwocie 578.426,92 zł, tj. 53,31% planu,
  - wpływy z innych lokalnych opłat pobieranych przez jednostki samorządu terytorialnego na podstawie odrębnych ustaw zrealizowane w kwocie 576.540,20 zł, tj. 49,85% planu,
  - wpływy z podatku od czynności cywilnoprawnych zrealizowane w kwocie 95.742,10 zł, tj. 61,77% planu,
  - wpływy z podatku leśnego zrealizowane w kwocie 94.945,80 zł, tj. 50,71% planu.

Dochody z tytułu podatków (od nieruchomości, rolny, leśny i transportowy) od osób fizycznych wykonano w kwocie 1.043.402,05 zł, co stanowi 53,74% planu a od osób prawnych wykonano w kwocie 871.657,94 zł, co stanowi 51,27% planu.

Na planowaną kwotę 3.359.567,00 zł wpływów z podatku dochodowego od osób fizycznych uzyskano w pierwszym półroczu 2017 roku 1.533.153,00 zł, co stanowi 45,64% planu.

Od osób prawnych, z planowanych 20.000,00 zł wpływu z podatku dochodowego uzyskano w pierwszym półroczu 2017 roku 12.114,23 zł, co stanowi 60,57%.

Podatki pobierane przez Urzędy Skarbowe w formie podatku od czynności cywilnoprawnych, wykonano na kwotę 95.742,10 zł, co stanowi 61,77% planu rocznego.

Wpływy z tytułu **opłaty skarbowej** uzyskano w wysokości **23.487,00 zł** co stanowi 73,40% planu rocznego.

Na podstawie art. 11 ust. 1 ustawy z dnia 26 października 1982 roku o wychowaniu w trzeźwości i przeciwdziałaniu alkoholizmowi Gmina, z tytułu wpływu z opłat za zezwolenia na sprzedaż napojów alkoholowych, pozyskała kwotę **111.653,31 zł**, co stanowi 77,00 % planu. Środki te w całości przeznaczone są na działalność Gminnej Komisji Rozwiązywania Problemów Alkoholowych.

Wpłaty z tytułu **wpływów z opłaty targowej** uzyskano w wysokości **10.891,00 zł**, co stanowi 22,95% planu.

W ramach **wpływów z opłaty od posiadania psów** uzyskano kwotę **4.036,60 zł**, co stanowi 84,84% planu.

Dochody jakie Gmina uzyskała ze sprzedaży **majątku gminnego** na dzień 30 czerwca 2017 r. wynosi 390.077,10 zł

Wchodzące w skład dochodów własnych pozostałe dochody tabela Nr 9. w poz.7, wykonane zostały w wysokości 1.172.475,58 zł co stanowi 62,72% planu.

Największy wpływ tych dochodów stanowią wpływy z rozliczeń /zwrotów z lat ubiegłych (są to wpływy z odzyskanego VAT-u) w wysokości 475.349,71 zł. Stosunkowo wysoki poziom realizacji, uzyskano również z tytułu:

- wpływu z usług 197.961,22 zł, tj. 48,28% planu,
- najmu i dzierżawy składników majątkowych 138.352,57 zł, tj. 55,73% planu.

**Osiągnięte w pierwszym półroczu 2017 roku wskaźniki dochodów wskazują, iż wykonane dochody przez Gminę zostały wykonane w 57,85 %. Szczegółowe informacje zawarto w omówieniu realizacji dochodów w poszczególnych działach.**

## **TRANSFERY Z BUDŻETU PAŃSTWA**

<b>I. Subwencje</b>	<b>plan</b>	<b>13.626.621,00 zł</b>
	<b>wykonanie</b>	<b>7.577.792,00 zł</b>

Zgodnie z ustawą o dochodach jednostek samorządu terytorialnego, Gmina otrzymuje subwencję ogólną składającą się z części: wyrównawczej, równoważącej i oświatowej.

W myśl przepisów wymienionej ustawy, Gminie Debrzno przysługują wszystkie wyżej wymienione części subwencji ogólnej.

Decyzją Ministra Finansów ST3.4750.1.2017 Gmina otrzymała informacje o ostatecznej kwocie subwencji oświatowej zwiększając ją o kwotę 582.586,00 zł.

- 1) Część oświatowa subwencji ogólnej dla Gminy, została skalkulowana, po dokonanych zmianach, na kwotę 6.625.494,00 zł. Gmina w I półroczu 2017 roku otrzymała 4.077.224,00 zł tj. 61,54% należnej kwoty .
- 2) Część wyrównawcza subwencji ogólnej dla Gminy została przyznana w wysokości 6.055.832,00 zł i otrzymała 3.027.918,00 zł, co stanowi 50,00% planu.
- 3) Część równoważącą subwencji ogólnej dla Gminy uzyskano w wysokości 472.650,00 zł., co stanowi 50,00% planu.

## **II. Dotacje i inne środki**

1. Dotacje celowe otrzymane na realizację własnych zadań bieżących i zadań zleconych Gminie - to kwota 8.237.489,81 zł, co stanowi 34,66% planu.

Gmina na realizację zadań własnych, otrzymała, na podstawie decyzji Pomorskiego Urzędu Wojewódzkiego, dotacje które miały następujące przeznaczenie:

- dofinansowanie zadań, o których mowa w ustawie z dnia 4 lutego 2011 r. o opiece nad dziećmi do lat 3 w zakresie ustalonym w Resortowym programie rozwoju instytucji opieki, w wieku do lat 3 „MALUCH plus” 2017,
- realizacja zadań w zakresie wychowania przedszkolnego,
- zasiłki okresowe i stałe,
- dofinansowanie w utrzymaniu ośrodka pomocy społecznej,
- pomoc w zakresie dożywiania,
- dofinansowanie świadczeń pomocy materialnej o charakterze socjalnym dla uczniów.

Dotacje celowe, z budżetu państwa, na zadania zlecone z zakresu administracji rządowej, zostały szczegółowo przedstawione w tabelach od Nr 6. do Nr 7. i przekazane na realizację następujących zadań:

- opłata składki zdrowotnej od świadczeń rodzinnych i zasiłku dla opiekuna,
- wypłata wynagrodzenia za sprawowanie opieki oraz na obsługę tego zadania,
- administracja rządowa,
- zwrot podatku akcyzowego zawartego w cenie oleju napędowego wykorzystywanego do produkcji rolnej przez producentów rolnych oraz na pokrycie kosztów postępowania w sprawie jego zwrotu poniesionych przez gminę,
- wypłata zryczałtowanych dodatków energetycznych oraz kosztów obsługi tego zadania realizowanego przez gminę,
- zwrot kosztów przejazdu do miejsca stawienia się na kwalifikację wojskową i powrotu do miejsca pobytu osobom podlegającym kwalifikacji wojskowej na terenie gminy,
- przyznanie Karty Dużej Rodziny,
- pomoc w wychowaniu dzieci 500+,
- świadczenia rodzinne, zaliczki alimentacyjne,
- usługi opiekuńcze i specjalistyczne usługi opiekuńcze.

Tabelaryczne szczegółowe wykonanie dochodów według działu, rozdziału i paragrafu oraz według źródeł za I półrocze 2017 roku przedstawiają tabele od Nr 8. do Nr 10.

**Tabela Nr 6. Wykonanie dochodów budżetu Miasta i Gminy Debrzno**  
związanych z realizacją z zakresu administracji rządowej oraz innych zadań zleconych ustawami na dzień 30 czerwca 2017 r.

Dział	Rozdział	§	Wyszczególnienie	5	6	z tego:				11							
						7	8	9	10								
				w tym:													
				z tytułu dotacji i środków na finansowanie zadań udzialem środków, o których mowa w art. 5 ust. 1 pkt 2, 3		z tytułu dotacji i środków na finansowanie zadań udzialem środków, o których mowa w art. 5 ust. 1 pkt 2, 3		z tytułu dotacji i środków na finansowanie zadań udzialem środków, o których mowa w art. 5 ust. 1 pkt 2, 3		%							
				Dochody ogółem (plan)		Dochody ogółem (wykonanie)		dochody bieżące		dochody z tytułu dotacji i środków na finansowanie zadań udzialem środków, o których mowa w art. 5 ust. 1 pkt 2, 3		dochody majątkowe		z tytułu dotacji i środków na finansowanie zadań udzialem środków, o których mowa w art. 5 ust. 1 pkt 2, 3		%	
	1	2	3	4	5	6	7	8	9	10	11						
					11 273 601,06	7 314 259,81	7 314 259,81	0,00	0,00	0,00	0,00	64,9					
			<b>OGÓLEM:</b>														
010			Rolnictwo i leśnictwo		701 533,06	701 533,06	701 533,06	0,00	0,00	0,00	0,00	100,0					
			Pozostała działalność		701 533,06	701 533,06	701 533,06	0,00	0,00	0,00	0,00	100,0					
			Dotacje celowe otrzymane z budżetu państwa na realizację zadań bieżących z zakresu administracji rządowej oraz innych zadań zleconych gminie (związkom gmin, związkom powiatowo-gminnym) ustawami	2010	701 533,06	701 533,06	701 533,06	0,00	0,00	0,00	0,00	100,0					
750			<b>Administracja publiczna</b>		81 027,00	40 526,75	40 526,75	0,00	0,00	0,00	0,00	50,0					
			<b>Urzędy wojewódzkie</b>		81 000,00	40 500,00	40 500,00	0,00	0,00	0,00	0,00	50,0					
			Dotacje celowe otrzymane z budżetu państwa na realizację zadań bieżących z zakresu administracji rządowej oraz innych zadań zleconych gminie (związkom gmin, związkom powiatowo-gminnym) ustawami	2010	81 000,00	40 500,00	40 500,00	0,00	0,00	0,00	0,00	50,0					
			<b>Kwalifikacja wojskowa</b>		27,00	26,75	26,75	0,00	0,00	0,00	0,00	99,1					
			Dotacje celowe otrzymane z budżetu państwa na realizację zadań bieżących z zakresu administracji rządowej oraz innych zadań zleconych gminie (związkom gmin, związkom powiatowo-gminnym) ustawami	2010	27,00	26,75	26,75	0,00	0,00	0,00	0,00	99,1					
751			<b>Urzędy naczelnych organów władzy państwowej, kontroli i ochrony prawa oraz sądownictwa</b>		1 829,00	917,00	917,00	0,00	0,00	0,00	0,00	50,1					

Dział	Rozdział	§	Wyszczególnienie	Dochody ogółem (plan)	Dochody ogółem (wykonanie)	z tego:					%
						7	8	9	w tym:		
1	2	3	4	5	6	7	8	9	z tytułu dotacji i środków na finansowanie zadań finansowanych z udziałem środków, o których mowa w art. 5 ust. 1 pkt 2, 3		11
75101			Urzędy naczelnych organów władzy państwowej, kontroli i ochrony prawa	1 829,00	917,00	917,00	0,00	0,00	0,00	0,00	50,1
		2010	Dotacje celowe otrzymane z budżetu państwa na realizację zadań bieżących z zakresu administracji rządowej oraz innych zadań zleconych gminie (związkom gmin, związkom powiatowo-gminnym) ustawami	1 829,00	917,00	917,00	0,00	0,00	0,00	0,00	50,1
852			<b>Pomoc społeczna</b>	<b>89 126,00</b>	<b>61 226,00</b>	<b>61 226,00</b>	<b>0,00</b>	<b>0,00</b>	<b>0,00</b>	<b>0,00</b>	<b>68,7</b>
85213			Składki na ubezpieczenie zdrowotne opłacane za osoby pobierające niektóre świadczenia z pomocy społecznej, niektóre świadczenia rodzinne oraz za osoby uczestniczące w zajęciach w centrum integracji społecznej.	52 200,00	33 500,00	33 500,00	0,00	0,00	0,00	0,00	64,2
		2010	Dotacje celowe otrzymane z budżetu państwa na realizację zadań bieżących z zakresu administracji rządowej oraz innych zadań zleconych gminie (związkom gmin, związkom powiatowo-gminnym) ustawami	52 200,00	33 500,00	33 500,00	0,00	0,00	0,00	0,00	64,2
85215			<b>Dotatki mieszkaniowe</b>	<b>9 726,00</b>	<b>9 726,00</b>	<b>9 726,00</b>	<b>0,00</b>	<b>0,00</b>	<b>0,00</b>	<b>0,00</b>	<b>100,0</b>
		2010	Dotacje celowe otrzymane z budżetu państwa na realizację zadań bieżących z zakresu administracji rządowej oraz innych zadań zleconych gminie (związkom gmin, związkom powiatowo-gminnym) ustawami	9 726,00	9 726,00	9 726,00	0,00	0,00	0,00	0,00	100,0
85219			<b>Ośrodki pomocy społecznej</b>	<b>1 200,00</b>	<b>1 200,00</b>	<b>1 200,00</b>	<b>0,00</b>	<b>0,00</b>	<b>0,00</b>	<b>0,00</b>	<b>100,0</b>
		2010	Dotacje celowe otrzymane z budżetu państwa na realizację zadań bieżących z zakresu administracji rządowej oraz innych zadań zleconych gminie (związkom gmin, związkom powiatowo-gminnym) ustawami	1 200,00	1 200,00	1 200,00	0,00	0,00	0,00	0,00	100,0
85228			<b>Usługi opiekuńcze i specjalistyczne usługi opiekuńcze</b>	<b>26 000,00</b>	<b>16 800,00</b>	<b>16 800,00</b>	<b>0,00</b>	<b>0,00</b>	<b>0,00</b>	<b>0,00</b>	<b>64,6</b>

Dział	Rozdział	§	Wyszczególnienie	Dochody ogółem (plan)	Dochody ogółem (wykonanie)	z tego:			w tym:			% wykonania ogółem
						7	8	9	10	11		
				5	6	dochody bieżące	z tytułu dotacji i środków na finansowanie zadań finansowanych z udziałem środków, o których mowa w art. 5 ust. 1 pkt 2, 3	dochody majątkowe	z tytułu dotacji i środków na finansowanie zadań finansowanych z udziałem środków, o których mowa w art. 5 ust. 1 pkt 2, 3			
		3	4									
		2010	Dotacje celowe otrzymane z budżetu państwa na realizację zadań bieżących z zakresu administracji rządowej oraz innych zadań zleconych gminie (związkom gmin, związkom powiatowo-gminnym) ustawami	26 000,00	16 800,00	16 800,00	0,00	0,00	0,00	0,00	0,00	64,6
<b>855</b>			<b>Rodzina</b>	<b>10 400 086,00</b>	<b>6 510 057,00</b>	<b>6 510 057,00</b>	<b>0,00</b>	<b>0,00</b>	<b>0,00</b>	<b>0,00</b>	<b>0,00</b>	<b>62,6</b>
	<b>85501</b>		<b>Świadczenie wychowawcze</b>	<b>5 400 000,00</b>	<b>3 420 000,00</b>	<b>3 420 000,00</b>	<b>0,00</b>	<b>0,00</b>	<b>0,00</b>	<b>0,00</b>	<b>0,00</b>	<b>63,3</b>
		2060	Dotacje celowe otrzymane z budżetu państwa na zadania bieżące z zakresu administracji rządowej zlecone gminom (związkom gmin, związkom powiatowo-gminnym), związane z realizacją świadczenia wychowawczego stanowiącego pomoc państwa w wychowywaniu dzieci	5 400 000,00	3 420 000,00	3 420 000,00	0,00	0,00	0,00	0,00	0,00	63,3
			<b>Świadczenia rodzinne, świadczenie z funduszu alimentacyjnego oraz składki na ubezpieczenia emerytalne i rentowe z ubezpieczenia społecznego</b>	<b>5 000 000,00</b>	<b>3 090 000,00</b>	<b>3 090 000,00</b>	<b>0,00</b>	<b>0,00</b>	<b>0,00</b>	<b>0,00</b>	<b>0,00</b>	<b>61,8</b>
	<b>85502</b>											
		2010	Dotacje celowe otrzymane z budżetu państwa na realizację zadań bieżących z zakresu administracji rządowej oraz innych zadań zleconych gminie (związkom gmin, związkom powiatowo-gminnym) ustawami	5 000 000,00	3 090 000,00	3 090 000,00	0,00	0,00	0,00	0,00	0,00	61,8
	<b>85503</b>		<b>Karta Dużej Rodziny</b>	<b>86,00</b>	<b>57,00</b>	<b>57,00</b>	<b>0,00</b>	<b>0,00</b>	<b>0,00</b>	<b>0,00</b>	<b>0,00</b>	<b>66,3</b>
		2010	Dotacje celowe otrzymane z budżetu państwa na realizację zadań bieżących z zakresu administracji rządowej oraz innych zadań zleconych gminie (związkom gmin, związkom powiatowo-gminnym) ustawami	86,00	57,00	57,00	0,00	0,00	0,00	0,00	0,00	66,3
			<b>OGÓŁEM:</b>	<b>11 273 601,06</b>	<b>7 314 259,81</b>	<b>7 314 259,81</b>	<b>0,00</b>	<b>0,00</b>	<b>0,00</b>	<b>0,00</b>	<b>0,00</b>	<b>64,9</b>

**Tabela Nr 7. Wykonanie wydatków Miasta i Gminy Debrzn**  
**związanych z realizacją zadań z zakresu administracji rządowej oraz innych zadań zleconych ustawami na dzień 30 czerwca 2017 r.**

Dział	Rozdział	§	Wyszczególnienie	Wydatki ogółem (plan)	Wydatki ogółem (wykonanie)	z tego:							w tym:					% wykonani a wydatków ogółem
						Wydatki bieżące	Wydatki jednostek budżetowych	Wydatki związane z realizacją ich statutowych zadań	dotacje na zadania bieżące	świadczenia na rzecz osób fizycznych	wydatki na wypłaty z tytułu poręczeń i gwarancji	wydatki na obsługę długu	wydatki majątkowe	wydatki na finansowanie z udziałem środków, o których mowa w art. 5 ust. 1 pkt 2,	wydatki na wypłaty z tytułu poręczeń i gwarancji	wydatki na finansowanie z udziałem środków, o których mowa w art. 5 ust. 1 pkt 2,	wydatki na wypłaty z tytułu poręczeń i gwarancji	
1	2	3	4	5	6	7	8	9	10	11	12	13	14	15	16	17	18	
			<b>OGÓLEMI:</b>	<b>11 273 601,06</b>	<b>7 219 610,72</b>	<b>7 219 610,72</b>	<b>1 047 445,66</b>	<b>317 399,48</b>	<b>730 046,18</b>	<b>0,00</b>	<b>6 172 165,06</b>	<b>0,00</b>	<b>0,00</b>	<b>0,00</b>	<b>0,00</b>	<b>0,00</b>	<b>0,00</b>	<b>64,04</b>
010	01095		Rolnictwo i łowiectwo	701 533,06	701 533,06	701 533,06	701 533,06	13 755,52	687 777,54	0,00	0,00	0,00	0,00	0,00	0,00	0,00	100,00	
			Pozostała działalność	701 533,06	701 533,06	701 533,06	701 533,06	13 755,52	687 777,54	0,00	0,00	0,00	0,00	0,00	0,00	0,00	100,00	
		4010	Wynagrodzenia osobowe pracowników	11 506,08	11 506,08	11 506,08	11 506,08	11 506,08	0,00	0,00	0,00	0,00	0,00	0,00	0,00	0,00	100,00	
		4110	Składki na ubezpieczenia społeczne	1 967,54	1 967,54	1 967,54	1 967,54	1 967,54	0,00	0,00	0,00	0,00	0,00	0,00	0,00	0,00	100,00	
		4120	Składki na Fundusz Pracy	281,90	281,90	281,90	281,90	281,90	0,00	0,00	0,00	0,00	0,00	0,00	0,00	0,00	100,00	
		4430	Różne opłaty i składki	687 777,54	687 777,54	687 777,54	687 777,54	0,00	687 777,54	0,00	0,00	0,00	0,00	0,00	0,00	0,00	100,00	
750	75011		Administracja publiczna	81 027,00	40 526,75	40 526,75	40 500,00	40 500,00	0,00	0,00	26,75	0,00	0,00	0,00	0,00	0,00	50,02	
		4010	Wynagrodzenia osobowe pracowników	81 000,00	40 500,00	40 500,00	40 500,00	40 500,00	0,00	0,00	0,00	0,00	0,00	0,00	0,00	0,00	50,00	
		75045	Kwalifikacja wojskowa	27,00	26,75	26,75	0,00	0,00	0,00	0,00	26,75	0,00	0,00	0,00	0,00	0,00	99,07	
		3030	Różne wydatki na rzecz osób fizycznych	27,00	26,75	26,75	0,00	0,00	0,00	0,00	26,75	0,00	0,00	0,00	0,00	0,00	99,07	
751			Urzędy naczelnych organów władzy państwowej, kontroli i ochrony prawa oraz sądownictwa	1 829,00	917,00	917,00	917,00	917,00	0,00	0,00	0,00	0,00	0,00	0,00	0,00	0,00	50,14	
75101			Urzędy naczelnych organów władzy państwowej, kontroli i ochrony prawa	1 829,00	917,00	917,00	917,00	917,00	0,00	0,00	0,00	0,00	0,00	0,00	0,00	0,00	50,14	
		4010	Wynagrodzenia osobowe pracowników	1 829,00	917,00	917,00	917,00	917,00	0,00	0,00	0,00	0,00	0,00	0,00	0,00	0,00	50,14	
852			Pomoc społeczna	89 126,00	52 161,36	52 161,36	43 067,91	7 309,58	35 758,33	0,00	9 093,45	0,00	0,00	0,00	0,00	0,00	58,53	
			Składki na ubezpieczenie zdrowotne opłacane za osoby pobierające niektóre świadczenia z pomocy społecznej, niektóre świadczenia rodzinne oraz za osoby uczestniczące w zajęciach w centrum integracji społecznej.	52 200,00	27 225,46	27 225,46	27 225,46	0,00	27 225,46	0,00	0,00	0,00	0,00	0,00	0,00	0,00	52,16	
		4130	Składki na ubezpieczenie zdrowotne	52 200,00	27 225,46	27 225,46	27 225,46	0,00	27 225,46	0,00	0,00	0,00	0,00	0,00	0,00	0,00	52,16	
		85215	Dotatki mieszkaniowe	9 726,00	8 051,32	8 051,32	157,87	0,00	157,87	0,00	7 893,45	0,00	0,00	0,00	0,00	0,00	82,78	
		3110	Świadczenia społeczne	9 535,29	7 893,45	7 893,45	0,00	0,00	0,00	0,00	7 893,45	0,00	0,00	0,00	0,00	0,00	82,78	
		4210	Zakup materiałów i wyposażenia	190,71	157,87	157,87	157,87	0,00	157,87	0,00	0,00	0,00	0,00	0,00	0,00	0,00	82,78	
		85219	Owrotki pomocy społecznej	1 200,00	1 200,00	1 200,00	0,00	0,00	0,00	0,00	1 200,00	0,00	0,00	0,00	0,00	0,00	100,00	
		3110	Świadczenia społeczne	1 200,00	1 200,00	1 200,00	0,00	0,00	0,00	0,00	1 200,00	0,00	0,00	0,00	0,00	0,00	100,00	
		85228	Usługi opiekuńcze i specjalistyczne usługi opiekuńcze	26 000,00	15 684,58	15 684,58	7 309,58	8 375,00	0,00	0,00	0,00	0,00	0,00	0,00	0,00	0,00	60,33	
		4110	Składki na ubezpieczenia społeczne	1 400,00	786,97	786,97	786,97	0,00	0,00	0,00	0,00	0,00	0,00	0,00	0,00	0,00	56,21	
		4120	Składki na Fundusz Pracy	200,00	0,00	0,00	0,00	0,00	0,00	0,00	0,00	0,00	0,00	0,00	0,00	0,00	0,00	
		4170	Wynagrodzenia bezosobowe	8 000,00	6 522,61	6 522,61	6 522,61	0,00	0,00	0,00	0,00	0,00	0,00	0,00	0,00	0,00	81,53	
		4300	Zakup usług pozostałych	16 400,00	8 375,00	8 375,00	8 375,00	0,00	8 375,00	0,00	0,00	0,00	0,00	0,00	0,00	0,00	51,07	
855			Rodzina	10 400 086,00	6 424 472,55	6 424 472,55	261 427,69	254 917,38	6 510,31	0,00	6 163 044,86	0,00	0,00	0,00	0,00	0,00	61,77	

Dział	Kosztów	§	Wyszczególnienie	Wydatki ogółem (plan)	Wydatki ogółem (wykonanie)	z tego:			z tego:			w tym:					% wykonani a wydatków ogółem
						Wydatki bieżące	Wydatki jednostek budżetowych	wydatki związane z realizacją ich statutowych zadań	wynagrodzenia i składki od nich naliczane	wydatki na świadczenia na rzecz osób fizycznych	dotacje na zadania bieżące	swiadczenia na rzecz osób fizycznych	wydatki na świadczenia na rzecz osób fizycznych	wydatki na świadczenia na rzecz osób fizycznych	wydatki finansowane z udziałem środków, o których mowa w art. 5 ust. 1 pkt 2,	wydatki finansowane z udziałem środków, o których mowa w art. 5 ust. 1 pkt 2,	
1	2	3	4	5	6	7	8	9	10	11	12	13	14	15	16	17	18
85501			Świadczenie wychowawcze	5 400 000,00	3 380 562,54	3 380 562,54	37 983,07	32 282,76	5 700,31	0,00	3 342 579,47	0,00	0,00	0,00	0,00	0,00	62,60
	3020		Wydatki osobowe niezaliczone do wynagrodzeń	200,00	40,00	40,00	0,00	0,00	0,00	0,00	40,00	0,00	0,00	0,00	0,00	0,00	20,00
	3110		Świadczenia społeczne	5 320 197,00	3 342 539,47	3 342 539,47	0,00	0,00	0,00	0,00	3 342 539,47	0,00	0,00	0,00	0,00	0,00	62,83
	4010		Wynagrodzenia osobowe pracowników	50 000,00	25 577,17	25 577,17	25 577,17	25 577,17	0,00	0,00	0,00	0,00	0,00	0,00	0,00	0,00	51,15
	4040		Dodatki wynagrodzenie roczne	2 100,00	1 959,45	1 959,45	1 959,45	1 959,45	0,00	0,00	0,00	0,00	0,00	0,00	0,00	0,00	93,31
	4110		Składki na ubezpieczenia społeczne	9 100,00	4 197,87	4 197,87	4 197,87	4 197,87	0,00	0,00	0,00	0,00	0,00	0,00	0,00	0,00	46,13
	4210		Składki na Fundusz Pracy	1 300,00	548,27	548,27	548,27	548,27	0,00	0,00	0,00	0,00	0,00	0,00	0,00	0,00	42,17
	4260		Zakup materiałów i wyposażenia	5 000,00	0,00	0,00	0,00	0,00	0,00	0,00	0,00	0,00	0,00	0,00	0,00	0,00	0,00
	4280		Zakup usług zdrowotnych	3 103,00	2 415,56	2 415,56	2 415,56	2 415,56	0,00	0,00	0,00	0,00	0,00	0,00	0,00	0,00	77,85
	4300		Zakup usług pozostałych	100,00	0,00	0,00	0,00	0,00	0,00	0,00	0,00	0,00	0,00	0,00	0,00	0,00	0,00
	4360		Opłaty z tytułu zakupu usług telekomunikacyjnych	6 500,00	2 196,63	2 196,63	2 196,63	2 196,63	0,00	0,00	0,00	0,00	0,00	0,00	0,00	0,00	33,79
	4440		Opłaty na zakładowy fundusz świadczeń socjalnych	800,00	198,88	198,88	198,88	0,00	0,00	0,00	0,00	0,00	0,00	0,00	0,00	0,00	24,86
	4700		Szkolenia pracowników niebędących członkami korpusu służby cywilnej	1 100,00	889,24	889,24	889,24	0,00	0,00	0,00	0,00	0,00	0,00	0,00	0,00	0,00	80,84
85502			Świadczenia rodzinne, świadczenie z funduszu alimentacyjnego oraz składki na ubezpieczenia emerytalne i rentowe z ubezpieczenia społecznego	5 000 000,00	3 043 910,01	3 043 910,01	223 444,62	222 634,62	810,00	0,00	2 820 465,39	0,00	0,00	0,00	0,00	0,00	60,88
	3110		Świadczenia społeczne	4 600 000,00	2 820 465,39	2 820 465,39	0,00	0,00	0,00	0,00	2 820 465,39	0,00	0,00	0,00	0,00	0,00	61,31
	4010		Wynagrodzenia osobowe pracowników	120 000,00	53 366,15	53 366,15	53 366,15	53 366,15	0,00	0,00	0,00	0,00	0,00	0,00	0,00	0,00	44,47
	4040		Dodatki wynagrodzenie roczne	11 200,00	10 662,45	10 662,45	10 662,45	10 662,45	0,00	0,00	0,00	0,00	0,00	0,00	0,00	0,00	95,20
	4110		Składki na ubezpieczenia społeczne	266 800,00	158 606,02	158 606,02	158 606,02	158 606,02	0,00	0,00	0,00	0,00	0,00	0,00	0,00	0,00	59,45
	4210		Zakup materiałów i wyposażenia	2 000,00	810,00	810,00	810,00	0,00	0,00	0,00	0,00	0,00	0,00	0,00	0,00	0,00	40,50
85503			Karta Dużej Rodziny	86,00	0,00	0,00	0,00	0,00	0,00	0,00	0,00	0,00	0,00	0,00	0,00	0,00	0,00
	4010		Wynagrodzenia osobowe pracowników	65,00	0,00	0,00	0,00	0,00	0,00	0,00	0,00	0,00	0,00	0,00	0,00	0,00	0,00
	4110		Składki na ubezpieczenia społeczne	11,00	0,00	0,00	0,00	0,00	0,00	0,00	0,00	0,00	0,00	0,00	0,00	0,00	0,00
	4210		Zakup materiałów i wyposażenia	10,00	0,00	0,00	0,00	0,00	0,00	0,00	0,00	0,00	0,00	0,00	0,00	0,00	0,00
			<b>OGÓŁEM:</b>	<b>11 273 601,06</b>	<b>7 219 610,72</b>	<b>7 219 610,72</b>	<b>1 047 445,66</b>	<b>317 399,48</b>	<b>730 046,18</b>	<b>0,00</b>	<b>6 172 165,06</b>	<b>0,00</b>	<b>0,00</b>	<b>0,00</b>	<b>0,00</b>	<b>0,00</b>	<b>64,04</b>



Dział	Kodział	§	Wyszczególnienie	z tego:											
				5	6	7	8	w tym:		w tym:		12			
				Dochody ogółem (plan na 1 stycznia)	Dochody ogółem (plan po zmianach)	Dochody ogółem (wykonanie)	dochody bieżące	z tytułu dotacji i środków na finansowanie zadań finansowanych z udziałem środków, o których mowa w art. 5 ust. 1 pkt 2, 3	dochody majątkowe	z tytułu dotacji i środków na finansowanie zadań finansowanych z udziałem środków, o których mowa w art. 5 ust. 1 pkt 2, 3	% wykonania ogółem				
700		3	4	5	6	7	8	9	10	11	12				
	70005		Gospodarka mieszkaniowa	1 817 405,00	1 827 424,00	687 140,86	297 063,76	0,00	390 077,10	0,00	37,60				
			Gospodarka gruntami i nieruchomościami	1 817 405,00	1 827 424,00	687 140,86	297 063,76	0,00	390 077,10	0,00	37,60				
		0550	Wpływy z opłat z tytułu użytkowania wieczystego nieruchomości	40 711,00	40 711,00	36 088,65	36 088,65	0,00	0,00	0,00	88,65				
		0750	Wpływy z najmu i dzierżawy składników majątkowych Skarbu Państwa, jednostek samorządu terytorialnego lub innych jednostek zaliczanych do sektora finansów publicznych oraz innych umów o podobnym charakterze	61 464,00	61 464,00	51 129,29	51 129,29	0,00	0,00	0,00	83,19				
		0760	Wpływy z tytułu przekształcenia prawa użytkowania wieczystego przysługującego osobom fizycznym w prawo własności	21 000,00	21 000,00	21 225,40	0,00	0,00	21 225,40	0,00	101,07				
		0770	Wpłaty z tytułu odpłatnego nabycia prawa własności oraz prawa użytkowania wieczystego nieruchomości	990 400,00	990 400,00	364 182,30	0,00	0,00	364 182,30	0,00	36,77				
		0870	Wpływy ze sprzedaży składników majątkowych	0,00	0,00	4 669,40	0,00	0,00	4 669,40	0,00	-				
		0920	Wpływy z pozostałych odsetek	3 830,00	3 830,00	3 981,82	3 981,82	0,00	0,00	0,00	103,96				
		0940	Wpływy z rozliczeń/zwrótoń z lat ubiegłych	0,00	0,00	205 864,00	205 864,00	0,00	0,00	0,00	-				
		0970	Wpływy z różnych dochodów	700 000,00	660 019,00	0,00	0,00	0,00	0,00	0,00	0,00				
		6610	Dotacje celowe otrzymane z gminy na inwestycje i zakupy inwestycyjne realizowane na podstawie porozumień (umów) między jednostkami samorządu terytorialnego	0,00	50 000,00	0,00	0,00	0,00	0,00	0,00	0,00				
710			Działalność usługowa	10 812,00	47 000,00	42 300,00	42 300,00	42 300,00	0,00	0,00	90,00				
	71004		Plany zagospodarowania przestrzennego	10 812,00	47 000,00	42 300,00	42 300,00	42 300,00	0,00	0,00	90,00				
		2707	Środki na dofinansowanie własnych zadań bieżących gmin, powiatów (związków gmin, związków powiatowo-gminnych, związków powiatów), samorządów województw, pozyskane z innych źródeł	9 112,36	39 611,61	35 650,44	35 650,44	35 650,44	0,00	0,00	90,00				
		2709	Środki na dofinansowanie własnych zadań bieżących gmin, powiatów (związków gmin, związków powiatowo-gminnych, związków powiatów), samorządów województw, pozyskane z innych źródeł	1 699,64	7 388,39	6 649,56	6 649,56	6 649,56	0,00	0,00	90,00				
750			Administracja publiczna	131 213,00	173 221,00	313 263,16	313 263,16	0,00	0,00	0,00	180,85				
	75011		Urzędy wojewódzkie	79 013,00	81 013,00	40 506,20	40 506,20	0,00	0,00	0,00	50,00				
		2010	Dotacje celowe otrzymane z budżetu państwa na realizację zadań bieżących z zakresu administracji rządowej oraz innych zadań zleconych gminie (związkom gmin, związkom powiatowo-gminnym) ustawami	79 000,00	81 000,00	40 500,00	40 500,00	0,00	0,00	0,00	50,00				
		2260	Dochoły jednostek samorządu terytorialnego związane z realizacją zadań z zakresu administracji rządowej oraz innych zadań zleconych ustawami	13,00	13,00	6,20	6,20	0,00	0,00	0,00	47,69				
75023			Urzędy gmin (miast i miast na prawach powiatu)	51 000,00	90 981,00	266 838,25	266 838,25	0,00	0,00	0,00	293,29				
		0640	Wpływy z tytułu kosztów egzekucyjnych, opłaty komorniczej i kosztów upomnień	0,00	0,00	13 989,00	13 989,00	0,00	0,00	0,00	-				
		0690	Wpływy z różnych opłat	40 000,00	40 000,00	0,00	0,00	0,00	0,00	0,00	0,00				
		0750	Wpływy z najmu i dzierżawy składników majątkowych Skarbu Państwa, jednostek samorządu terytorialnego lub innych jednostek zaliczanych do sektora finansów publicznych oraz innych umów o podobnym charakterze	8 000,00	8 000,00	3 039,72	3 039,72	0,00	0,00	0,00	38,00				

Dział	Rozdział	§	Wyszczególnienie	z tego:											
				5	6	7	8	w tym:			12				
								Dochody ogółem (plan na 1 stycznia)	Dochody ogółem (plan po zmianach)	Dochody ogółem (wykonanie)		dochody bieżące	z tytułu dotacji i środków finansowanych z udziałem środków, o których mowa w art. 5 ust. 1 pkt 2, 3	dochody majątkowe	z tytułu dotacji i środków finansowanych z udziałem środków, o których mowa w art. 5 ust. 1 pkt 2, 3
75045	75045	0940	Wpływy z rozliczeń/zwrotów z lat ubiegłych	0,00	39 981,00	249 039,00	249 039,00	0,00	0,00	0,00	0,00	0,00	622,89		
		0970	Wpływy z różnych dochodów	3 000,00	3 000,00	770,53	770,53	0,00	0,00	0,00	0,00	0,00	25,68		
75075	75075	2010	Kwalifikacja wojskowa	0,00	27,00	26,75	26,75	0,00	0,00	0,00	0,00	0,00	99,07		
			Dotacje celowe otrzymane z budżetu państwa na realizację zadań bieżących z zakresu administracji rządowej oraz innych zadań zleconych gminie (związkom gmin, związkom powiatowo-gminnym) ustawami	0,00	27,00	26,75	26,75	0,00	0,00	0,00	0,00	0,00	99,07		
75095	75095	0920	Promocja jednostek samorządu terytorialnego	100,00	100,00	990,68	990,68	0,00	0,00	0,00	0,00	0,00	990,68		
		0970	Wpływy z pozostałych odsetek	0,00	0,00	1,27	1,27	0,00	0,00	0,00	0,00	0,00	0,00		
75101	75101	2910	Wpływy z różnych dochodów	100,00	100,00	519,74	519,74	0,00	0,00	0,00	0,00	0,00	519,74		
			Wpływy ze zwrotów dotacji oraz płatności wykorzystanych niezgodnie z przeznaczeniem lub wykorzystanych z naruszeniem procedur, o których mowa w art. 184 ustawy, pobranych nienależnie lub w nadmiernej wysokości	0,00	0,00	469,67	469,67	0,00	0,00	0,00	0,00	0,00	-		
75416	75416	0920	Pozostała działalność	1 100,00	1 100,00	4 901,28	4 901,28	0,00	0,00	0,00	0,00	0,00	445,57		
		0940	Wpływy z pozostałych odsetek	100,00	100,00	0,00	0,00	0,00	0,00	0,00	0,00	0,00	0,00		
756	756	0970	Wpływy z rozliczeń/zwrotów z lat ubiegłych	0,00	0,00	4 836,55	4 836,55	0,00	0,00	0,00	0,00	0,00	0,00		
			Wpływy z różnych dochodów	1 000,00	1 000,00	64,73	64,73	0,00	0,00	0,00	0,00	0,00	6,47		
75601	75601	0940	Urzędy naczelnych organów władzy państwowej, kontroli i ochrony prawa oraz sądownictwa	1 829,00	1 829,00	917,00	917,00	0,00	0,00	0,00	0,00	0,00	50,14		
			Urzędy naczelnych organów władzy państwowej, kontroli i ochrony prawa	1 829,00	1 829,00	917,00	917,00	0,00	0,00	0,00	0,00	0,00	50,14		
75615	75615	2010	Dotacje celowe otrzymane z budżetu państwa na realizację zadań bieżących z zakresu administracji rządowej oraz innych zadań zleconych gminie (związkom gmin, związkom powiatowo-gminnym) ustawami	1 829,00	1 829,00	917,00	917,00	0,00	0,00	0,00	0,00	0,00	50,14		
			Dotacje celowe otrzymane z budżetu państwa na realizację zadań bieżących z zakresu administracji rządowej oraz innych zadań zleconych gminie (związkom gmin, związkom powiatowo-gminnym) ustawami	1 829,00	1 829,00	917,00	917,00	0,00	0,00	0,00	0,00	0,00	50,14		
756	756	0570	Bezpieczeństwo publiczne i ochrona przeciwpożarowa	300 000,00	300 000,00	136 685,87	136 685,87	0,00	0,00	0,00	0,00	0,00	45,56		
			Straż gminna (miejska)	300 000,00	300 000,00	136 685,87	136 685,87	0,00	0,00	0,00	0,00	0,00	45,56		
756	756	0940	Wpływy z tytułu grzywnien, mandatów i innych kar pieniężnych od osób fizycznych	300 000,00	300 000,00	136 661,17	136 661,17	0,00	0,00	0,00	0,00	0,00	45,55		
			Wpływy z rozliczeń/zwrotów z lat ubiegłych	0,00	0,00	24,70	24,70	0,00	0,00	0,00	0,00	0,00	-		
756	756	0350	Dochody od osób prawnych, od osób fizycznych i od innych jednostek nieposiadających osobowości prawnej oraz wydatki związane z ich poborem	7 477 336,94	7 475 931,94	3 735 927,60	3 735 927,60	0,00	0,00	0,00	0,00	0,00	49,97		
			Wpływy z podatku dochodowego od osób fizycznych	200,00	200,00	0,00	0,00	0,00	0,00	0,00	0,00	0,00	0,00		
756	756	0320	Wpływy z podatku od działalności gospodarczej osób fizycznych, opłacanego w formie karty podatkowej	200,00	200,00	0,00	0,00	0,00	0,00	0,00	0,00	0,00	0,00		
			Wpływy z podatku leśnego, podatku od czynności cywilnoprawnych, podatków i opłat lokalnych od osób prawnych i innych jednostek organizacyjnych	1 720 092,00	1 720 092,00	884 537,54	884 537,54	0,00	0,00	0,00	0,00	0,00	51,42		
756	756	0310	Wpływy z podatku od nieruchomości	1 349 107,00	1 349 107,00	693 880,60	693 880,60	0,00	0,00	0,00	0,00	0,00	51,43		
			Wpływy z podatku rolnego	163 776,00	163 776,00	82 246,34	82 246,34	0,00	0,00	0,00	0,00	0,00	50,22		
756	756	0330	Wpływy z podatku leśnego	178 898,00	178 898,00	90 430,00	90 430,00	0,00	0,00	0,00	0,00	0,00	50,55		
			Wpływy z podatku od środków transportowych	8 311,00	8 311,00	5 101,00	5 101,00	0,00	0,00	0,00	0,00	0,00	61,38		
756	756	0500	Wpływy z podatku od czynności cywilnoprawnych	5 000,00	5 000,00	0,00	0,00	0,00	0,00	0,00	0,00	0,00	0,00		
			Wpływy z podatku od czynności cywilnoprawnych	5 000,00	5 000,00	0,00	0,00	0,00	0,00	0,00	0,00	0,00	0,00		

Dział	Kodział	§	Wyszczególnienie	z tego:											
				5	6	7	8	9	10	11	12				
				Dochody ogółem (plan na 1 stycznia)	Dochody ogółem (plan po zmianach)	Dochody ogółem (wykonanie)	dochody bieżące	w tym:			% wykonania ogółem				
								z tytułu dotacji i środków finansowanych z udziałem środków, o których mowa w art. 5 ust. 1 pkt 2, 3	dochody majątkowe	z tytułu dotacji i środków finansowanych z udziałem środków, o których mowa w art. 5 ust. 1 pkt 2, 3					
		3	4	15 000,00	15 000,00	12 316,60	12 316,60	0,00	0,00	0,00	0,00	82,11			
		0910	Wpływy z odsetek od nieterminowych wpłat z tytułu podatków i opłat lokalnych	0,00	0,00	563,00	563,00	0,00	0,00	0,00	0,00	-			
		2680	Rekompensaty utraconych dochodów w podatkach i opłatach lokalnych	0,00	0,00	563,00	563,00	0,00	0,00	0,00	0,00	-			
		75616	Wpływy z podatku rolnego, podatku leśnego, podatku od spadków i darowizn, podatku od czynności cywilno-prawnych oraz podatków i opłat lokalnych od osób fizycznych	2 198 862,94	2 198 862,94	1 169 786,69	1 169 786,69	0,00	0,00	0,00	0,00	53,20			
		0310	Wpływy z podatku od nieruchomości	922 468,94	922 468,94	494 805,10	494 805,10	0,00	0,00	0,00	0,00	53,64			
		0320	Wpływy z podatku rolnego	921 209,00	921 209,00	496 180,58	496 180,58	0,00	0,00	0,00	0,00	53,86			
		0330	Wpływy z podatku leśnego	8 320,00	8 320,00	4 515,80	4 515,80	0,00	0,00	0,00	0,00	54,28			
		0340	Wpływy z podatku od środków transportowych	89 646,00	89 646,00	47 900,57	47 900,57	0,00	0,00	0,00	0,00	53,43			
		0360	Wpływy z podatku od spadków i darowizn	15 000,00	15 000,00	2 666,00	2 666,00	0,00	0,00	0,00	0,00	17,77			
		0370	Wpływy z opłaty od posiadania psów	4 758,00	4 758,00	4 036,60	4 036,60	0,00	0,00	0,00	0,00	84,84			
		0430	Wpływy z opłaty targowej	47 461,00	47 461,00	10 891,00	10 891,00	0,00	0,00	0,00	0,00	22,95			
		0500	Wpływy z podatku od czynności cywilnoprawnych	150 000,00	150 000,00	95 742,10	95 742,10	0,00	0,00	0,00	0,00	63,83			
		0910	Wpływy z odsetek od nieterminowych wpłat z tytułu podatków i opłat	40 000,00	40 000,00	13 048,94	13 048,94	0,00	0,00	0,00	0,00	32,62			
		75618	Wpływy z innych opłat stanowiących dochody jednostek samorządu terytorialnego na podstawie ustaw	177 210,00	177 210,00	136 336,14	136 336,14	0,00	0,00	0,00	0,00	76,93			
		0410	Wpływy z opłaty skarbowej	32 000,00	32 000,00	23 487,00	23 487,00	0,00	0,00	0,00	0,00	73,40			
		0480	Wpływy z opłat za zezwolenia na sprzedaż napojów alkoholowych	145 000,00	145 000,00	111 653,31	111 653,31	0,00	0,00	0,00	0,00	77,00			
		0490	Wpływy z opłat lokalnych opłat pobieranych przez jednostki samorządu terytorialnego na podstawie odrębnych ustaw	210,00	210,00	1 191,12	1 191,12	0,00	0,00	0,00	0,00	567,20			
		0910	Wpływy z odsetek od nieterminowych wpłat z tytułu podatków i opłat	0,00	0,00	4,71	4,71	0,00	0,00	0,00	0,00	-			
		75621	Udziały gmin w podatkach stanowiących dochód budżetu państwa	3 380 972,00	3 379 567,00	1 545 267,23	1 545 267,23	0,00	0,00	0,00	0,00	45,72			
		0010	Wpływy z podatku dochodowego od osób fizycznych	3 360 972,00	3 359 567,00	1 533 153,00	1 533 153,00	0,00	0,00	0,00	0,00	45,64			
		0020	Wpływy z podatku dochodowego od osób prawnych	20 000,00	20 000,00	12 114,23	12 114,23	0,00	0,00	0,00	0,00	60,57			
		758	Różne rozliczenia	13 056 035,00	13 642 621,00	7 590 780,66	7 590 780,66	0,00	0,00	0,00	0,00	55,64			
		75801	Część oświatowa subwencji ogólnej dla jednostek samorządu terytorialnego	6 042 908,00	6 625 494,00	4 077 224,00	4 077 224,00	0,00	0,00	0,00	0,00	61,54			
		2920	Subwencje ogólne z budżetu państwa	6 042 908,00	6 625 494,00	4 077 224,00	4 077 224,00	0,00	0,00	0,00	0,00	61,54			
		75807	Część wyrównawcza subwencji ogólnej dla gmin	6 055 832,00	6 055 832,00	3 027 918,00	3 027 918,00	0,00	0,00	0,00	0,00	50,00			
		2920	Subwencje ogólne z budżetu państwa	6 055 832,00	6 055 832,00	3 027 918,00	3 027 918,00	0,00	0,00	0,00	0,00	50,00			
		75814	Różne rozliczenia finansowe	12 000,00	16 000,00	12 988,66	12 988,66	0,00	0,00	0,00	0,00	81,18			
		0920	Wpływy z pozostałych odsetek	12 000,00	16 000,00	12 988,66	12 988,66	0,00	0,00	0,00	0,00	81,18			
		75831	Część równoważąca subwencji ogólnej dla gmin	945 295,00	945 295,00	472 650,00	472 650,00	0,00	0,00	0,00	0,00	50,00			
		2920	Subwencje ogólne z budżetu państwa	945 295,00	945 295,00	472 650,00	472 650,00	0,00	0,00	0,00	0,00	50,00			
		801	Oświata i wychowanie	470 700,00	652 668,00	314 814,04	314 814,04	0,00	0,00	0,00	0,00	48,23			
		80101	Szkoly podstawowe	289 500,00	289 500,00	139 736,05	139 736,05	0,00	0,00	0,00	0,00	48,27			
		0690	Wpływy z różnych opłat	400,00	400,00	116,00	116,00	0,00	0,00	0,00	0,00	29,00			

Dział	Rozdział	§	Wyszczególnienie	z tego:											
				5	6	7	8		9		10	11		12	
							Dochody ogółem (plan na 1 stycznia)	Dochody ogółem (plan po zmianach)	Dochody ogółem (wykonne)	dochody bieżące		z tytułu dotacji i środków finansowanych z udziałem środków, o których mowa w art. 5 ust. 1 pkt 2, 3	dochody majątkowe		z tytułu dotacji i środków finansowanych z udziałem środków, o których mowa w art. 5 ust. 1 pkt 2, 3
		3	4	5	6	7	8	9	10	11	12				
		0750	Wpływy z najmu i dzierżawy składników majątkowych Skarbu Państwa, jednostek samorządu terytorialnego lub innych jednostek zaliczanych do sektora finansów publicznych oraz innych umów o podobnym charakterze	18 200,00	18 200,00	9 851,23	9 851,23	0,00	0,00	0,00	0,00	54,13			
		0830	Wpływy z usług	270 000,00	270 000,00	129 082,30	129 082,30	0,00	0,00	0,00	0,00	47,81			
		0920	Wpływy z pozostałych odsetek	900,00	900,00	441,52	441,52	0,00	0,00	0,00	0,00	49,06			
		0970	Wpływy z różnych dochodów	0,00	0,00	245,00	245,00	0,00	0,00	0,00	0,00	-			
	80103	0830	<b>Oddziały przedszkolne w szkołach podstawowych</b>	<b>0,00</b>	<b>76 266,00</b>	<b>45 870,46</b>	<b>45 870,46</b>	<b>0,00</b>	<b>0,00</b>	<b>0,00</b>	<b>0,00</b>	<b>60,15</b>			
		0920	Wpływy z usług	0,00	0,00	3 792,00	3 792,00	0,00	0,00	0,00	0,00	-			
		0970	Wpływy z różnych dochodów	0,00	0,00	3 942,46	3 942,46	0,00	0,00	0,00	0,00	-			
		2030	Dotacje celowe otrzymane z budżetu państwa na realizację własnych zadań bieżących gmin (związków gmin, związków powiatowo-gminnych)	0,00	76 266,00	38 136,00	38 136,00	0,00	0,00	0,00	0,00	50,00			
	80104	0660	<b>Przedszkola</b>	<b>181 200,00</b>	<b>285 564,00</b>	<b>128 535,53</b>	<b>128 535,53</b>	<b>0,00</b>	<b>0,00</b>	<b>0,00</b>	<b>0,00</b>	<b>45,01</b>			
		0670	Wpływy z opłat za korzystanie z wychowania przedszkolnego realizujących zadania z zakresu wychowania przedszkolnego	42 000,00	42 000,00	15 109,01	15 109,01	0,00	0,00	0,00	0,00	35,97			
		0830	Wpływy z usług	45 000,00	45 000,00	17 459,00	17 459,00	0,00	0,00	0,00	0,00	38,80			
		0920	Wpływy z pozostałych odsetek	200,00	200,00	70,52	70,52	0,00	0,00	0,00	0,00	35,26			
		0970	Wpływy z różnych dochodów	4 000,00	4 000,00	0,00	0,00	0,00	0,00	0,00	0,00	0,00			
		2030	Dotacje celowe otrzymane z budżetu państwa na realizację własnych zadań bieżących gmin (związków gmin, związków powiatowo-gminnych)	0,00	104 364,00	52 182,00	52 182,00	0,00	0,00	0,00	0,00	50,00			
	80149		<b>Realizacja zadań wymagających stosowania specjalnej organizacji nauki i metod pracy dla dzieci w przedszkolach, oddziałach przedszkolnych w szkołach podstawowych i innych formach wychowania przedszkolnego</b>	<b>0,00</b>	<b>1 338,00</b>	<b>672,00</b>	<b>672,00</b>	<b>0,00</b>	<b>0,00</b>	<b>0,00</b>	<b>0,00</b>	<b>50,22</b>			
		2030	Dotacje celowe otrzymane z budżetu państwa na realizację własnych zadań bieżących gmin (związków gmin, związków powiatowo-gminnych)	0,00	1 338,00	672,00	672,00	0,00	0,00	0,00	0,00	50,22			
	852		<b>Pomoc społeczna</b>	<b>1 077 560,00</b>	<b>1 096 396,00</b>	<b>770 910,06</b>	<b>770 910,06</b>	<b>0,00</b>	<b>0,00</b>	<b>0,00</b>	<b>0,00</b>	<b>70,31</b>			
	85213		<b>Składki na ubezpieczenie zdrowotne opłacane za osoby pobierające niektóre świadczenia z pomocy społecznej, niektóre świadczenia rodzinne oraz za osoby uczestniczące w zajęciach w centrum integracji społecznej,</b>	<b>77 490,00</b>	<b>84 400,00</b>	<b>48 272,48</b>	<b>48 272,48</b>	<b>0,00</b>	<b>0,00</b>	<b>0,00</b>	<b>0,00</b>	<b>57,19</b>			
		0940	Wpływy z rozliczeń/zwrotów z lat ubiegłych	0,00	500,00	72,48	72,48	0,00	0,00	0,00	0,00	14,50			
		2010	Dotacje celowe otrzymane z budżetu państwa na realizację zadań bieżących z zakresu administracji rządowej oraz innych zadań zleconych gminie (związkom gmin, związkom powiatowo-gminnym) ustawami	44 000,00	52 200,00	33 500,00	33 500,00	0,00	0,00	0,00	0,00	64,18			
		2030	Dotacje celowe otrzymane z budżetu państwa na realizację własnych zadań bieżących gmin (związków gmin, związków powiatowo-gminnych)	33 490,00	31 700,00	14 700,00	14 700,00	0,00	0,00	0,00	0,00	46,37			
	85214		<b>Zasiłki okresowe, celowe i pomoc w naturze oraz składki na ubezpieczenia emerytalne i rentowe</b>	<b>294 000,00</b>	<b>285 000,00</b>	<b>190 000,00</b>	<b>190 000,00</b>	<b>0,00</b>	<b>0,00</b>	<b>0,00</b>	<b>0,00</b>	<b>66,67</b>			

Dział	Rozdział	§	Wyszczególnienie	z tego:													
				5	6	7	8	w tym:			10	11	12				
								Dochody ogółem (plan na 1 stycznia)	Dochody ogółem (plan po zmianach)	Dochody ogółem (wykonanie)				dochody bieżące	z tytułu dotacji i środków finansowanych z udziałem środków, o których mowa w art. 5 ust. 1 pkt 2, 3	dochody majątkowe	z tytułu dotacji i środków finansowanych z udziałem środków, o których mowa w art. 5 ust. 1 pkt 2, 3
1	2	3	4	5	6	7	8	9	10	11	12						
		2030	Dotacje celowe otrzymane z budżetu państwa na realizację własnych zadań bieżących gmin (związków gmin, związków powiatowo-gminnych)	294 000,00	285 000,00	190 000,00	190 000,00	0,00	0,00	0,00	0,00	0,00	0,00	0,00	0,00	0,00	66,67
	85215		<b>Dotatki mieszkaniowe</b>	<b>0,00</b>	<b>9 726,00</b>	<b>9 726,00</b>	<b>9 726,00</b>	<b>0,00</b>	<b>0,00</b>	<b>0,00</b>	<b>0,00</b>	<b>0,00</b>	<b>0,00</b>	<b>0,00</b>	<b>0,00</b>	<b>0,00</b>	<b>100,00</b>
		2010	Dotacje celowe otrzymane z budżetu państwa na realizację zadań bieżących z zakresu administracji rządowej oraz innych zadań zleconych gminie (związkom gmin, związkom powiatowo-gminnym) ustawami	0,00	9 726,00	9 726,00	9 726,00	0,00	0,00	0,00	0,00	0,00	0,00	0,00	0,00	0,00	100,00
	85216	0940	<b>Zasiłki stałe</b>	<b>244 000,00</b>	<b>248 000,00</b>	<b>198 290,24</b>	<b>198 290,24</b>	<b>0,00</b>	<b>0,00</b>	<b>0,00</b>	<b>0,00</b>	<b>0,00</b>	<b>0,00</b>	<b>0,00</b>	<b>0,00</b>	<b>0,00</b>	<b>79,96</b>
			Wpływy z rozliczeń/zwrótów z lat ubiegłych	0,00	3 000,00	790,24	790,24	0,00	0,00	0,00	0,00	0,00	0,00	0,00	0,00	0,00	26,34
		2030	Dotacje celowe otrzymane z budżetu państwa na realizację własnych zadań bieżących gmin (związków gmin, związków powiatowo-gminnych)	244 000,00	245 000,00	197 500,00	197 500,00	0,00	0,00	0,00	0,00	0,00	0,00	0,00	0,00	0,00	80,61
	85219	0830	<b>Ośrodki pomocy społecznej</b>	<b>132 070,00</b>	<b>133 270,00</b>	<b>70 956,69</b>	<b>70 956,69</b>	<b>0,00</b>	<b>0,00</b>	<b>0,00</b>	<b>0,00</b>	<b>0,00</b>	<b>0,00</b>	<b>0,00</b>	<b>0,00</b>	<b>0,00</b>	<b>53,24</b>
			Wpływy z usług	0,00	0,00	989,59	989,59	0,00	0,00	0,00	0,00	0,00	0,00	0,00	0,00	0,00	-
		0920	Wpływy z pozostałych odsetek	1 500,00	1 500,00	727,10	727,10	0,00	0,00	0,00	0,00	0,00	0,00	0,00	0,00	0,00	48,47
		2010	Dotacje celowe otrzymane z budżetu państwa na realizację zadań bieżących z zakresu administracji rządowej oraz innych zadań zleconych gminie (związkom gmin, związkom powiatowo-gminnym) ustawami	0,00	1 200,00	1 200,00	1 200,00	0,00	0,00	0,00	0,00	0,00	0,00	0,00	0,00	0,00	100,00
		2030	Dotacje celowe otrzymane z budżetu państwa na realizację własnych zadań bieżących gmin (związków gmin, związków powiatowo-gminnych)	130 570,00	130 570,00	68 040,00	68 040,00	0,00	0,00	0,00	0,00	0,00	0,00	0,00	0,00	0,00	52,11
	85228	0830	<b>Usługi opiekuńcze i specjalistyczne usługi opiekuńcze</b>	<b>60 000,00</b>	<b>66 000,00</b>	<b>42 384,85</b>	<b>42 384,85</b>	<b>0,00</b>	<b>0,00</b>	<b>0,00</b>	<b>0,00</b>	<b>0,00</b>	<b>0,00</b>	<b>0,00</b>	<b>0,00</b>	<b>0,00</b>	<b>64,22</b>
			Wpływy z usług	40 000,00	40 000,00	25 566,83	25 566,83	0,00	0,00	0,00	0,00	0,00	0,00	0,00	0,00	0,00	63,92
		2010	Dotacje celowe otrzymane z budżetu państwa na realizację zadań bieżących z zakresu administracji rządowej oraz innych zadań zleconych gminie (związkom gmin, związkom powiatowo-gminnym) ustawami	20 000,00	26 000,00	16 800,00	16 800,00	0,00	0,00	0,00	0,00	0,00	0,00	0,00	0,00	0,00	64,62
		2360	Dochody jednostek samorządu terytorialnego związane z realizacją zadań z zakresu administracji rządowej oraz innych zadań zleconych ustawami	0,00	0,00	18,02	18,02	0,00	0,00	0,00	0,00	0,00	0,00	0,00	0,00	0,00	-
	85230		<b>Pomoc w zakresie dożywiania</b>	<b>270 000,00</b>	<b>270 000,00</b>	<b>210 000,00</b>	<b>210 000,00</b>	<b>0,00</b>	<b>0,00</b>	<b>0,00</b>	<b>0,00</b>	<b>0,00</b>	<b>0,00</b>	<b>0,00</b>	<b>0,00</b>	<b>0,00</b>	<b>77,78</b>
		2030	Dotacje celowe otrzymane z budżetu państwa na realizację własnych zadań bieżących gmin (związków gmin, związków powiatowo-gminnych)	270 000,00	270 000,00	210 000,00	210 000,00	0,00	0,00	0,00	0,00	0,00	0,00	0,00	0,00	0,00	77,78
	85295	0940	<b>Pozostała działalność</b>	<b>0,00</b>	<b>0,00</b>	<b>1 279,80</b>	<b>1 279,80</b>	<b>0,00</b>	<b>0,00</b>	<b>0,00</b>	<b>0,00</b>	<b>0,00</b>	<b>0,00</b>	<b>0,00</b>	<b>0,00</b>	<b>0,00</b>	<b>-</b>
			Wpływy z rozliczeń/zwrótów z lat ubiegłych	0,00	0,00	1 279,80	1 279,80	0,00	0,00	0,00	0,00	0,00	0,00	0,00	0,00	0,00	-
	85395		<b>Pozostałe zadania w zakresie polityki społecznej</b>	<b>979 266,79</b>	<b>2 284 374,75</b>	<b>1 795 107,96</b>	<b>1 795 107,96</b>	<b>1 795 107,96</b>	<b>1 795 107,96</b>	<b>1 795 107,96</b>	<b>1 795 107,96</b>	<b>1 795 107,96</b>	<b>1 795 107,96</b>	<b>1 795 107,96</b>	<b>1 795 107,96</b>	<b>0,00</b>	<b>78,58</b>
			<b>Pozostała działalność</b>	<b>979 266,79</b>	<b>2 284 374,75</b>	<b>1 795 107,96</b>	<b>1 795 107,96</b>	<b>1 795 107,96</b>	<b>1 795 107,96</b>	<b>1 795 107,96</b>	<b>1 795 107,96</b>	<b>1 795 107,96</b>	<b>1 795 107,96</b>	<b>1 795 107,96</b>	<b>1 795 107,96</b>	<b>0,00</b>	<b>78,58</b>
		2057	Dotacje celowe w ramach programów finansowanych z udziałem środków europejskich oraz środków, o których mowa w art. 5 ust. 3 pkt 5 lit. a i b ustawy, lub płatności w ramach budżetu środków europejskich, realizowanych przez jednostki samorządu terytorialnego	876 186,07	1 940 348,34	1 502 583,32	1 502 583,32	1 502 583,32	1 502 583,32	1 502 583,32	1 502 583,32	1 502 583,32	1 502 583,32	1 502 583,32	1 502 583,32	0,00	77,44

Dział	Rodział	8	Wyszczególnienie	z tego:							w tym:		
				5	6	7	8	9	10	11	12	z tytułu dotacji i środków na finansowanie zadań finansowanych z udziałem środków, o których mowa w art. 5 ust. 1 pkt 2, 3	
												Dochody ogółem (plan na 1 stycznia)	Dochody ogółem (plan po zmianach)
1	2	3	4	5	6	7	8	9	10	11	12		
		2059	Dotacje celowe w ramach programów finansowanych z udziałem środków europejskich oraz środków, o których mowa w art. 5 ust. 3 pkt 5 lit. a i b ustawy, lub płatności w ramach budżetu środków europejskich, realizowanych przez jednostki samorządu terytorialnego	103 080,72	277 666,93	292 524,64	292 524,64	292 524,64	0,00	0,00	105,35		
		6259	Dotacje celowe w ramach programów finansowanych z udziałem środków europejskich oraz środków, o których mowa w art. 5 ust. 3 pkt 5 lit. a i b ustawy, lub płatności w ramach budżetu środków europejskich, realizowanych przez jednostki samorządu terytorialnego	0,00	66 359,48	0,00	0,00	0,00	0,00	0,00	0,00		
854	85415	2030	<b>Edukacyjna opieka wychowawcza</b> <b>Pomoc materialna dla uczniów o charakterze socjalnym</b> Dotacje celowe otrzymane z budżetu państwa na realizację własnych zadań bieżących gmin (związków gmin, związków powiatowo-gminnych)	0,00	152 000,00	152 000,00	152 000,00	152 000,00	152 000,00	0,00	100,00		
855	85501	0920	<b>Rodzina</b> <b>Świadczenie wychowawcze</b> Wpływy z pozostałych odsetek	10 459 324,00	10 631 610,00	6 591 317,55	6 591 317,55	6 591 317,55	0,00	0,00	62,00		
		0940	Dotacje celowe otrzymane z budżetu państwa na realizację zadań bieżących gmin (związków gmin, związków powiatowo-gminnych), związane z realizacją świadczenia wychowawczego	5 400 000,00	5 402 000,00	3 420 549,68	3 420 549,68	3 420 549,68	0,00	0,00	63,32		
		2060	Dotacje celowe otrzymane z budżetu państwa na zadania bieżące z zakresu administracji rządowej zlecone gminom (związkom gmin, związkom powiatowo-gminnym), związane z realizacją świadczenia wychowawczego	0,00	500,00	49,68	49,68	49,68	0,00	0,00	9,94		
			Dotacje celowe otrzymane z budżetu państwa na zadania bieżące z zakresu administracji rządowej zlecone gminom (związkom gmin, związkom powiatowo-gminnym), związane z realizacją świadczenia wychowawczego	0,00	1 500,00	500,00	500,00	500,00	0,00	0,00	33,33		
85502			<b>Świadczenia rodzinne, świadczenie z funduszu alimentacyjnego oraz składki na ubezpieczenie emerytalne i rentowe z ubezpieczenia społecznego</b> Wpływy z pozostałych odsetek	4 918 124,00	5 021 124,00	3 106 353,91	3 106 353,91	3 106 353,91	0,00	0,00	61,87		
		0920	Wpływy z pozostałych odsetek	0,00	1 350,00	631,51	631,51	631,51	0,00	0,00	46,78		
		0940	Wpływy z rozliczeń/zwrotów z lat ubiegłych	0,00	3 750,00	3 033,72	3 033,72	3 033,72	0,00	0,00	80,90		
		0970	Wpływy z różnych dochodów	2 100,00	0,00	0,00	0,00	0,00	0,00	0,00	-		
		2010	Dotacje celowe otrzymane z budżetu państwa na realizację zadań bieżących z zakresu administracji rządowej oraz innych zadań zleconych gminie (związkom gmin, związkom powiatowo-gminnym) ustawami	4 900 000,00	5 000 000,00	3 090 000,00	3 090 000,00	3 090 000,00	0,00	0,00	61,80		
		2360	Dochoły jednostek samorządu terytorialnego związane z realizacją zadań z zakresu administracji rządowej oraz innych zadań zleconych gminom (związkom gmin, związkom powiatowo-gminnym) ustawami	16 024,00	16 024,00	12 688,68	12 688,68	12 688,68	0,00	0,00	79,19		
85503		2010	<b>Karta Dużej Rodziny</b> Dotacje celowe otrzymane z budżetu państwa na realizację zadań bieżących z zakresu administracji rządowej oraz innych zadań zleconych gminie (związkom gmin, związkom powiatowo-gminnym) ustawami	0,00	86,00	57,00	57,00	57,00	0,00	0,00	66,28		
85505		0690	<b>Tworzenie i funkcjonowanie żłobków</b> Wpływy z różnych opłat	141 200,00	208 400,00	64 356,96	64 356,96	64 356,96	0,00	0,00	30,88		
				86 000,00	86 000,00	43 200,00	43 200,00	43 200,00	0,00	0,00	50,23		

Dział	Rozdział	§	Wyszczególnienie	z tego:											
				5	6	7	8		9		10		11		12
				Dochoły ogółem (plan na 1 stycznia)	Dochoły ogółem (plan po zmianach)	Dochoły ogółem (wykonanie)	dochoły bieżące	z tytułu dotacji i środków finansowanych z udziałem środków, o których mowa w art. 5 ust. 1 pkt 2, 3	dochoły majątkowe	z tytułu dotacji i środków finansowanych z udziałem środków, o których mowa w art. 5 ust. 1 pkt 2, 3	% wykonania ogółem				
900	90002	0830	Wpływy z usług	55 000,00	55 000,00	21 071,50	21 071,50	0,00	0,00	0,00	38,31				
		0920	Wpływy z pozostałych odsetek	200,00	200,00	85,46	85,46	0,00	0,00	0,00	42,73				
		2030	Dotacje celowe otrzymane z budżetu państwa na realizację własnych zadań bieżących gmin (związków gmin, związków powiatowo-gminnych)	0,00	67 200,00	0,00	0,00	0,00	0,00	0,00	0,00				
			<b>Gospodarka komunalna i ochrona środowiska</b>	<b>1 186 325,00</b>	<b>1 308 191,45</b>	<b>610 202,28</b>	<b>610 202,28</b>	<b>0,00</b>	<b>0,00</b>	<b>0,00</b>	<b>46,64</b>				
			<b>Gospodarka odpadami</b>	<b>1 156 325,00</b>	<b>1 201 495,00</b>	<b>575 495,49</b>	<b>575 495,49</b>	<b>0,00</b>	<b>0,00</b>	<b>0,00</b>	<b>47,90</b>				
		0490	Wpływy z innych lokalnych opłat pobieranych przez jednostki samorządu terytorialnego na podstawie odrębnych ustaw	1 156 325,00	1 156 325,00	575 349,08	575 349,08	0,00	0,00	0,00	49,76				
		0910	Wpływy z odsetek od nieterminowych wpłat z tytułu podatków i opłat	0,00	0,00	146,41	146,41	0,00	0,00	0,00	-				
		2460	Środki otrzymane od pozostałych jednostek zaliczanych do sektora finansów publicznych na realizację zadań bieżących jednostek zaliczanych do sektora finansów publicznych	0,00	45 170,00	0,00	0,00	0,00	0,00	0,00	0,00				
	90013	0970	Schroniska dla zwierząt	0,00	0,00	642,42	642,42	0,00	0,00	0,00	0,00				
			Wpływy z różnych dochodów	0,00	0,00	642,42	642,42	0,00	0,00	0,00	0,00				
	90015	0940	Oświetlenie ulic, placów i dróg	0,00	0,00	8 361,06	8 361,06	0,00	0,00	0,00	0,00				
			Wpływy z rozliczeń/zwróceń z lat ubiegłych	0,00	0,00	5 499,86	5 499,86	0,00	0,00	0,00	0,00				
		0970	Wpływy z różnych dochodów	0,00	0,00	2 861,20	2 861,20	0,00	0,00	0,00	0,00				
	90019		<b>Wpływy i wydatki związane z gromadzeniem środków z opłat i kar za korzystanie ze środowiska</b>	<b>30 000,00</b>	<b>30 000,00</b>	<b>25 673,09</b>	<b>25 673,09</b>	<b>0,00</b>	<b>0,00</b>	<b>0,00</b>	<b>85,58</b>				
		0690	Wpływy z różnych opłat	30 000,00	30 000,00	25 673,09	25 673,09	0,00	0,00	0,00	85,58				
	90095	0970	<b>Pozostała działalność</b>	<b>0,00</b>	<b>76 696,45</b>	<b>30,22</b>	<b>30,22</b>	<b>0,00</b>	<b>0,00</b>	<b>0,00</b>	<b>0,04</b>				
			Wpływy z różnych dochodów	0,00	0,00	30,22	30,22	0,00	0,00	0,00	0,00				
		2008	Dotacje celowe w ramach programów finansowanych z udziałem środków europejskich oraz środków, o których mowa w art. 5 ust. 1 pkt 3 oraz ust. 3 pkt 5 i 6 ustawy, lub płatności w ramach budżetu środków europejskich, z wyłączeniem dochodów klasyfikowanych w paragrafie 205	0,00	65 191,98	0,00	0,00	0,00	0,00	0,00	0,00				
		2009	Dotacje celowe w ramach programów finansowanych z udziałem środków europejskich oraz środków, o których mowa w art. 5 ust. 1 pkt 3 oraz ust. 3 pkt 5 i 6 ustawy, lub płatności w ramach budżetu środków europejskich, z wyłączeniem dochodów klasyfikowanych w paragrafie 205	0,00	11 504,47	0,00	0,00	0,00	0,00	0,00	0,00				
926	92601		<b>Kultura fizyczna</b>	<b>0,00</b>	<b>0,00</b>	<b>0,00</b>	<b>0,00</b>	<b>0,00</b>	<b>0,00</b>	<b>0,00</b>	<b>0,00</b>				
			<b>Obiekty sportowe</b>	<b>0,00</b>	<b>0,00</b>	<b>0,00</b>	<b>0,00</b>	<b>0,00</b>	<b>0,00</b>	<b>0,00</b>	<b>0,00</b>				
		2910	Wpływy ze zwrotów dotacji oraz płatności wykorzystanych niezgodnie z przeznaczeniem lub wykorzystanych z naruszeniem procedur, o których mowa w art. 184 ustawy, pobranych niezależnie lub w nadmiernej wysokości	0,00	0,00	0,00	0,00	0,00	0,00	0,00	0,00				
<b>OGÓLEM:</b>				<b>37 279 956,73</b>	<b>41 084 914,20</b>	<b>23 766 805,13</b>	<b>23 376 728,03</b>	<b>1 837 407,96</b>	<b>390 077,10</b>	<b>1 837 407,96</b>	<b>57,85</b>				

**Tabela Nr 9. Wykonanie dochodów budżetu Miasta i Gminy Debrzno według źródeł  
na dzień 30 czerwca 2017 r.**

L.p.	Nazwa paragrafu	Paragraf	Plan po zmianach	Wykonanie	% wykonania
<b>1</b>	<b>Udziały gmin w podatkach stanowiących dochód budżetu państwa</b>	<b>x</b>	<b>3 379 567,00</b>	<b>1 545 267,23</b>	<b>45,72</b>
	Wpływy z podatku dochodowego od osób fizycznych	001	3 359 567,00	1 533 153,00	45,64
	Wpływy z podatku dochodowego od osób prawnych	002	20 000,00	12 114,23	60,57
<b>2</b>	<b>Podatki i opłaty</b>	<b>x</b>	<b>5 671 800,94</b>	<b>3 048 595,45</b>	<b>53,75</b>
	Wpływy z podatku od nieruchomości	031	2 271 575,94	1 188 685,70	52,33
	Wpływy z podatku rolnego	032	1 084 985,00	578 426,92	53,31
	Wpływy z podatku leśnego	033	187 218,00	94 945,80	50,71
	Wpływy z podatku od środków transportowych	034	97 957,00	53 001,57	54,11
	Wpływy z podatku od działalności gospodarczej osób fizycznych, opłacany w formie karty podatkowej	035	200,00	-	0,00
	Wpływy z podatku od spadków i darowizn	036	15 000,00	2 666,00	17,77
	Wpływy z opłaty od posiadania psów	037	4 758,00	4 036,60	84,84
	Wpływy z opłaty skarbowej	041	32 000,00	23 487,00	73,40
	Wpływy z opłaty targowej	043	47 461,00	10 891,00	22,95
	Wpływy z opłat za zezwolenia na sprzedaż napojów alkoholowych	048	145 000,00	111 653,31	77,00
	Wpływy z innych lokalnych opłat pobieranych przez jednostki samorządu terytorialnego na podstawie odrębnych ustaw	049	1 156 535,00	576 540,20	49,85
	Wpływy z podatku od czynności cywilnoprawnych	050	155 000,00	95 742,10	61,77
	Wpływy z opłat użytkowania wieczystego nieruchomości	055	40 711,00	36 088,65	88,65
	Wpływy z opłat za korzystanie z wychowania przedszkolnego	066	42 000,00	15 109,01	35,97
	Wpływy z opłat za korzystanie z wyżywienia w jednostkach realizujących zadania z zakresu wychowania przedszkolnego	067	90 000,00	43 715,00	48,57
	Wpływy z różnych opłat	069	301 400,00	213 606,59	70,87
<b>3</b>	<b>Subwencje ogólne z budżetu państwa</b>	<b>x</b>	<b>13 626 621,00</b>	<b>7 577 792,00</b>	<b>55,61</b>
	Część wyrównawcza subwencji ogólnej dla gmin	292	6 055 832,00	3 027 918,00	50,00
	Część oświatowa subwencji ogólnej dla gmin	292	6 625 494,00	4 077 224,00	61,54
	Część równoważąca subwencji ogólnej dla gmin	292	945 295,00	472 650,00	50,00
<b>4</b>	<b>Dochody z tytułu dotacji i środków przeznaczonych na cele bieżące</b>	<b>x</b>	<b>14 931 750,78</b>	<b>10 032 597,77</b>	<b>67,19</b>
	Dotacje celowe w ramach programów finansowanych z udziałem środków europejskich oraz środków, o których mowa w art. 5 ust. 1 pkt 3 oraz ust. 3 pkt 5 i 6 ustawy, lub płatności w ramach budżetu środków europejskich	200	76 696,45	-	0,00
	Dotacje celowe otrzymane z budżetu państwa na zadania bieżące z zakresu administracji rządowej oraz inne zadania zlecone ustawami realizowane przez gminę	201	5 873 601,06	3 894 259,81	66,30
	Dotacje celowe otrzymane z budżetu państwa na realizację własnych zadań bieżących gmin (związków gmin)	203	1 363 438,00	923 230,00	67,71
	Dotacje celowe otrzymane z budżetu państwa na realizację zadań bieżących gmin z zakresu edukacyjnej opieki wychowawczej finansowanych w całości przez budżet państwa w ramach programów rządowych	204	-	-	-
	Dotacje celowe w ramach programów finansowanych z udziałem środków europejskich oraz środków, o których mowa w art. 5 ust. 1 pkt 3 oraz ust. 3 pkt 5 lit. a i b ustawy, lub płatności w ramach budżetu środków europejskich, realizowanych przez jednostki samorządu terytorialnego	205	2 218 015,27	1 795 107,96	80,93
	Dotacje celowe z budżetu państwa na zadania bieżące administracji rządowej zlecone gminom (związkom gmin, związkom powiatowo-gminnym), związane z realizacją świadczenia stanowiącego pomoc państwa w wychowaniu dzieci	206	5 400 000,00	3 420 000,00	63,33

<b>5</b>	<b>Dochody ze sprzedaży majątku</b>	<b>x</b>	<b>1 011 400,00</b>	<b>390 077,10</b>	<b>38,57</b>
	Wpływy z tytułu przekształcenia prawa użytkowania wieczystego przysługującego osobom fizycznym w prawo własności	076	21 000,00	21 225,40	101,07
	Wpłaty z tytułu odpłatnego nabycia prawa własności oraz prawa użytkowania wieczystego nieruchomości	077	990 400,00	364 182,30	36,77
	Wpływy ze sprzedaży składników majątkowych	087	-	4 669,40	-
<b>6</b>	<b>Dochody z tytułu dotacji oraz środków przeznaczonych na inwestycje</b>	<b>x</b>	<b>594 323,48</b>	<b>-</b>	<b>0,00</b>
	Dotacje celowe w ramach programów finansowanych z udziałem środków europejskich oraz środków, o których mowa w art. 5 ust. 1 pkt 3 oraz ust. 3 pkt 5 lit. a i b ustawy, lub płatności w ramach budżetu środków europejskich, realizowanych przez jednostki samorządu terytorialnego	625	66 359,48	-	0,00
	Środki otrzymane od pozostałych jednostek zaliczanych do sektora finansów publicznych na finansowanie lub dofinansowanie kosztów realizacji inwestycji i zakupów inwestycyjnych jednostek zaliczanych do sektora finansów publicznych	628	406 504,00	-	0,00
	Dotacja celowa otrzymana z tytułu pomocy finansowej udzielanej między jednostkami samorządu terytorialnego na dofinansowanie własnych zadań inwestycyjnych i zakupów inwestycyjnych	630	-	-	-
	Dotacje celowe otrzymane z budżetu państwa na realizację inwestycji i zakupów inwestycyjnych własnych gmin (związków gmin, związków powiatowo-gminnych)	633	-	-	-
	Dotacje celowe otrzymane z gminy na inwestycje i zakupy inwestycyjne realizowane na podstawie porozumień (umów) między jednostkami samorządu terytorialnego	661	121 460,00	-	0,00
<b>7</b>	<b>Pozostałe dochody</b>	<b>x</b>	<b>1 869 451,00</b>	<b>1 172 475,58</b>	<b>62,72</b>
	Wpływy z tytułu grzywien, mandatów i innych kary pieniężnych od osób fizycznych	057	300 000,00	136 661,17	45,55
	Wpływy z tytułu kosztów egzekucyjnych, opłaty komorniczej i kosztów upomnień	064	-	13 989,00	-
	Dochody z najmu i dzierżaw składników majątkowych Skarbu Państwa, jednostek samorządu terytorialnego lub innych jednostek zaliczanych do sektora finansów publicznych oraz innych umów o podobnym charakterze	075	248 234,00	138 352,57	55,73
	Wpływy z usług	083	410 000,00	197 961,22	48,28
	Wpływy z odsetek od nieterminowych wpłat z tytułu podatków i opłat	091	55 000,00	25 516,66	46,39
	Wpływy z pozostałych odsetek	092	24 760,00	19 523,38	78,85
	Wpływy z rozliczeń/zwrotów z lat ubiegłych	094	48 731,00	475 349,71	975,46
	Wpływy z otrzymanych spadków, zapisów i darowizn w postaci pieniężnej	096	-	-	-
	Wpływy z różnych dochodów	097	674 519,00	9 076,30	1,35
	Dochody jednostek samorządu związane z realizacją zadań z zakresu administracji rządowej oraz innych zadań zleconych ustawami	236	16 037,00	12 712,90	79,27
	Środki otrzymane od pozostałych jednostek zaliczanych do sektora finansów publicznych na realizację zadań bieżących jednostek zaliczanych do sektora finansów publicznych	246	45 170,00	-	0,00
	Rekompensaty utraconych dochodów w podatkach i opłatach lokalnych	268	-	563,00	-
	Środki na dofinansowanie własnych zadań bieżących gmin, powiatów (związków gmin, związków powiatowo-gminnych, związków powiatów), samorządów województw, pozyskane z innych źródeł	270	47 000,00	42 300,00	90,00
	Wpływy ze zwrotów dotacji oraz płatności, w tym wykorzystanych niezgodnie z przeznaczeniem lub wykorzystanych z naruszeniem procedur, o których mowa w art. 184 ustawy, pobranych nienależnie lub w nadmiernej wysokości.	291	-	100 469,67	-
<b>X</b>	<b>OGÓLEM</b>	<b>X</b>	<b>41 084 914,20</b>	<b>23 766 805,13</b>	<b>57,85</b>

Tabela Nr 10. Wykonanie dochodów budżetu Miasta i Gminy z należnościami i nadpłatami na dzień 30 czerwca 2017 r.

Nazwa podatku - §	Zaległość na dzień 1.01.2017	Nadpłata na dzień 1.01.2017	Przypis	Odpis	Saldo	Plan	Wykonanie	% wykonania		Należność na dzień 30.06.2017	Nadpłata na dzień 30.06.2017
								8.5	8.7		
1	2	3	4	5	6	7	8	9	10	11	12
Podatek od nieruchomości od osób fizycznych	517 747,23	6 219,70	812 425,52 zł	97 907,29 zł	1 226 045,76 zł	922 468,94 zł	494 805,10 zł	40,36%	53,64%	733 754,91 zł	2 514,25 zł
Podatek rolny od osób fizycznych	137 588,10	5 258,42	1 029 847,68 zł	14 675,04 zł	1 147 502,32 zł	921 209,00 zł	496 180,58 zł	43,24%	53,86%	653 240,42 zł	1 918,68 zł
Podatek leśny od osób fizycznych	0,00	0,00	4 515,80 zł	0,00 zł	4 515,80 zł	8 320,00 zł	4 515,80 zł	100,00%	54,28%	0,00 zł	0,00 zł
Podatek od środków transportowych osoby fizyczne	43 876,34	36,24	87 569,24 zł	0,00 zł	131 409,34 zł	89 646,00 zł	47 900,57 zł	36,45%	53,43%	83 508,77 zł	0,00 zł
<b>Razem osoby fizyczne</b>	<b>699 111,67 zł</b>	<b>11 514,36 zł</b>	<b>1 934 358,24 zł</b>	<b>112 582,33 zł</b>	<b>2 509 473,22 zł</b>	<b>1 941 643,94 zł</b>	<b>1 043 402,05 zł</b>	<b>X</b>	<b>X</b>	<b>1 470 504,10 zł</b>	<b>4 432,93 zł</b>
Podatek od nieruchomości od osób prawnych	121 871,60 zł	9 483,55 zł	1 356 128,00 zł	73 206,85 zł	1 395 309,20 zł	1 349 107,00 zł	693 880,60 zł	49,73%	51,43%	701 439,60 zł	11,00 zł
Podatek rolny od osób prawnych	105,00 zł	0,04 zł	163 182,02 zł	0,00 zł	163 286,98 zł	163 776,00 zł	82 246,34 zł	50,37%	50,22%	81 040,98 zł	0,34 zł
Podatek leśny od osób prawnych	0,00 zł	2,02 zł	178 449,02 zł	0,00 zł	178 447,00 zł	178 898,00 zł	90 430,00 zł	50,68%	50,55%	88 017,00 zł	0,00 zł
Podatek od środków transportowych osoby prawne	0,00 zł	2,50 zł	8 313,50 zł	0,00 zł	8 311,00 zł	8 311,00 zł	5 101,00 zł	61,38%	61,38%	3 210,00 zł	0,00 zł
<b>Razem osoby prawne</b>	<b>121 976,60 zł</b>	<b>9 488,11 zł</b>	<b>1 706 072,54 zł</b>	<b>73 206,85 zł</b>	<b>1 745 354,18 zł</b>	<b>1 700 092,00 zł</b>	<b>871 657,94 zł</b>	<b>X</b>	<b>X</b>	<b>873 707,58 zł</b>	<b>11,34 zł</b>
Udział gmin w podatku dochodowym od osób fizycznych	0,00 zł	0,00 zł	1 533 153,00 zł	0,00 zł	1 533 153,00 zł	3 359 567,00 zł	1 533 153,00 zł	100,00%	45,64%	0,00 zł	0,00 zł
Udział gmin w podatku dochodowym od osób prawnych	0,00 zł	5,73 zł	14 113,48 zł	0,00 zł	14 107,75 zł	20 000,00 zł	12 114,23 zł	85,87%	60,57%	2 463,15 zł	469,63 zł
Podatek od spadków i darowizn	3 105,00 zł	0,00 zł	2 666,00 zł	0,00 zł	5 771,00 zł	15 000,00 zł	2 666,00 zł	46,20%	17,77%	3 105,00 zł	0,00 zł
Podatek od czynności cywilnoprawnych	834,30 zł	0,00 zł	99 985,00 zł	0,00 zł	100 799,30 zł	155 000,00 zł	95 744,10 zł	94,98%	61,77%	5 057,20 zł	0,00 zł
Podatek obciążony w formie karty podatkowej	7 489,55 zł	0,00 zł	0,00 zł	758,00 zł	6 731,55 zł	200,00 zł	0,00 zł	0,00%	0,00%	6 731,55 zł	0,00 zł
<b>RAZEM POZOSTAŁE PODATKI</b>	<b>11 428,85 zł</b>	<b>5,73 zł</b>	<b>1 649 897,48 zł</b>	<b>758,00 zł</b>	<b>1 660 562,60 zł</b>	<b>3 549 767,00 zł</b>	<b>1 643 675,33 zł</b>	<b>X</b>	<b>X</b>	<b>17 356,90 zł</b>	<b>469,63 zł</b>
<b>OGÓŁEM PODATKI</b>	<b>832 617,12 zł</b>	<b>21 008,20 zł</b>	<b>5 290 328,26 zł</b>	<b>186 547,18 zł</b>	<b>5 915 390,00 zł</b>	<b>7 191 502,94 zł</b>	<b>3 558 735,32 zł</b>	<b>X</b>	<b>X</b>	<b>2 361 568,58 zł</b>	<b>4 913,90 zł</b>
Wpływy z opłaty skarbowej	0,00 zł	0,00 zł	23 487,00 zł	0,00 zł	23 487,00 zł	32 000,00 zł	23 487,00 zł	100,00%	73,40%	0,00 zł	0,00 zł
Wpływy z opłaty targowej	0,00 zł	0,00 zł	10 891,00 zł	0,00 zł	10 891,00 zł	47 461,00 zł	10 891,00 zł	100,00%	22,95%	0,00 zł	0,00 zł
Opłata od posiadania psów	2 283,40 zł	84,20 zł	4 467,00 zł	348,40 zł	6 317,80 zł	4 758,00 zł	4 036,60 zł	63,89%	84,94%	2 282,60 zł	1,40 zł
Wpływy z opłat za zezwolenia na sprzedaż alkoholu	1,30 zł	87,56 zł	162 390,90 zł	0,00 zł	162 304,64 zł	145 000,00 zł	111 653,31 zł	68,79%	77,00%	50 651,35 zł	0,00 zł
Wpływy z opłat za gospodarowanie odpadami komunalnymi	64 315,55 zł	5 716,93 zł	1 142 649,00 zł	25,00 zł	1 201 222,62 zł	1 156 325,00 zł	575 349,08 zł	47,90%	49,76%	626 418,94 zł	545,40 zł
Wpływy z innych opłat lokalnych pobieranych przez JST na podstawie odrębnych ustaw	0,00 zł	0,00 zł	1 190,83 zł	0,00 zł	1 190,83 zł	210,00 zł	1 191,12 zł	100,02%	567,20%	0,00 zł	0,29 zł
Utraczone dochody z tytułu podatków i opłat	0,00 zł	0,00 zł	563,00 zł	0,00 zł	563,00 zł	0,00 zł	0,00 zł	100,00%	-	0,00 zł	0,00 zł
Wpływy z różnych opłat - 069, 066, 067	0,00 zł	2,82 zł	272 430,60 zł	0,00 zł	272 427,78 zł	433 400,00 zł	272 430,60 zł	100,00%	62,86%	0,00 zł	2,82 zł
<b>RAZEM OPŁATY</b>	<b>66 600,25 zł</b>	<b>5 891,51 zł</b>	<b>1 618 069,33 zł</b>	<b>373,40 zł</b>	<b>1 678 404,67 zł</b>	<b>1 819 154,00 zł</b>	<b>999 601,71 zł</b>	<b>X</b>	<b>X</b>	<b>679 352,87 zł</b>	<b>549,91 zł</b>
Dotacje celowe w ramach programów finansowanych z udziałem środków europejskich realizowanych przez JST	0,00 zł	0,00 zł	1 795 107,96 zł	0,00 zł	1 795 107,96 zł	2 284 374,75 zł	1 795 107,96 zł	100,00%	78,58%	0,00 zł	0,00 zł
Dochody JST związane z realizacją zadań z zakresu administracji rządowej oraz innych zadań zleconych ustawami	0,00 zł	0,00 zł	12 712,90 zł	0,00 zł	12 712,90 zł	16 037,00 zł	12 712,90 zł	100,00%	79,27%	0,00 zł	0,00 zł
Środki na dofinansowanie własnych zadań bieżących gmin pozyskane z innych źródeł	0,00 zł	0,00 zł	42 300,00 zł	0,00 zł	42 300,00 zł	47 000,00 zł	42 300,00 zł	100,00%	90,00%	0,00 zł	0,00 zł
Środki otrzymane od pozostałych jednostek zaliczanych do sektora finansów publicznych na realizację zadań bieżących	0,00 zł	0,00 zł	0,00 zł	0,00 zł	0,00 zł	45 170,00 zł	0,00 zł	-	0,00%	0,00 zł	0,00 zł
Wpływy z opłat z tytułu użytkowania wieczystego nieruchomości	12 023,76 zł	611,57 zł	35 788,79 zł	0,00 zł	47 200,98 zł	40 711,00 zł	36 085,65 zł	76,46%	88,65%	11 246,07 zł	133,74 zł
Dochody z tytułu najmu i dzierżawy	6 307,19 zł	1 820,67 zł	136 200,22 zł	0,00 zł	142 686,74 zł	248 234,00 zł	138 352,57 zł	96,96%	55,73%	6 320,78 zł	1 986,61 zł
Wpływy ze zwrotów z dotacji	100 913,97 zł	0,00 zł	0,00 zł	444,59 zł	100 469,38 zł	0,00 zł	100 469,67 zł	100,00%	-	0,00 zł	0,29 zł

Dochody z lat ubiegłych	0,00 zł	0,00 zł	475 349,71 zł	0,00 zł	475 349,71 zł	48 731,00 zł	475 349,71 zł	100,00%	975,46%	0,00 zł	0,00 zł
Grzywny, mandaty i inne kary pieniężne od osób fizycznych	503 032,38 zł	0,00 zł	0,00 zł	48 622,91 zł	454 409,47 zł	300 000,00 zł	136 661,17 zł	30,07%	45,55%	317 748,30 zł	0,00 zł
Wpływy z usług	0,00 zł	0,00 zł	0,00 zł	0,00 zł	0,00 zł	410 000,00 zł	197 961,22 zł	-	48,28%	0,00 zł	0,00 zł
Wpływy z różnych dochodów	0,00 zł	0,00 zł	9 076,30 zł	0,00 zł	9 076,30 zł	674 519,00 zł	9 076,30 zł	100,00%	1,35%	0,00 zł	0,00 zł
Wpływy z kosztów komorniczych	0,00 zł	0,00 zł	13 989,00 zł	0,00 zł	13 989,00 zł	0,00 zł	13 989,00 zł	100,00%	-	0,00 zł	0,00 zł
ODSETKI OD NIETERMINOWYCH WPLAT	376 026,01 zł	0,00 zł	41 201,09 zł	269 909,38 zł	147 317,72 zł	55 000,00 zł	25 516,66 zł	17,32%	46,39%	121 801,06 zł	0,00 zł
POZOSTAŁE ODSETKI	10 400,90 zł	0,00 zł	13 171,70 zł	1 741,68 zł	21 890,92 zł	24 760,00 zł	19 523,38 zł	89,43%	78,85%	2 307,54 zł	0,00 zł
<b>RAZEM ODSETKI</b>	<b>386 426,91 zł</b>	<b>0,00 zł</b>	<b>54 372,79 zł</b>	<b>271 651,06 zł</b>	<b>169 148,64 zł</b>	<b>79 760,00 zł</b>	<b>45 040,04 zł</b>	<b>X</b>	<b>X</b>	<b>124 108,60 zł</b>	<b>0,00 zł</b>
<b>RAZEM POZOSTAŁE DOCHODY</b>	<b>1 008 704,21 zł</b>	<b>2 432,24 zł</b>	<b>2 576 897,67 zł</b>	<b>320 718,56 zł</b>	<b>3 262 451,08 zł</b>	<b>4 194 536,75 zł</b>	<b>3 003 109,19 zł</b>	<b>X</b>	<b>X</b>	<b>459 423,75 zł</b>	<b>2 120,64 zł</b>
<b>RAZEM DOCHODY WŁASNE</b>	<b>1 907 921,58 zł</b>	<b>29 331,95 zł</b>	<b>9 485 295,26 zł</b>	<b>507 639,14 zł</b>	<b>10 856 245,75 zł</b>	<b>13 205 193,69 zł</b>	<b>7 561 446,22 zł</b>	<b>X</b>	<b>X</b>	<b>3 500 345,20 zł</b>	<b>7 584,45 zł</b>
<b>DOTACJE CELOWE NA ZADANIA BIEŻĄCE</b>	<b>0,00 zł</b>	<b>0,00 zł</b>	<b>0,00 zł</b>	<b>0,00 zł</b>	<b>0,00 zł</b>	<b>12 713 735,51 zł</b>	<b>8 237 489,81 zł</b>	<b>X</b>	<b>X</b>	<b>0,00 zł</b>	<b>0,00 zł</b>
<b>SUBWENCJE OGÓLNE Z BUDŻETU PAŃSTWA</b>	<b>0,00 zł</b>	<b>0,00 zł</b>	<b>0,00 zł</b>	<b>0,00 zł</b>	<b>0,00 zł</b>	<b>13 626 621,00 zł</b>	<b>7 577 792,00 zł</b>	<b>X</b>	<b>X</b>	<b>0,00 zł</b>	<b>0,00 zł</b>
Dotacje celowe na zadania inwestycyjne - własne	0,00 zł	0,00 zł	0,00 zł	0,00 zł	0,00 zł	0,00 zł	0,00 zł	-	-	0,00 zł	0,00 zł
Dotacje celowe na zadania inwestycyjne - realizowane na podstawie porozumień między/JS	0,00 zł	0,00 zł	0,00 zł	0,00 zł	0,00 zł	121 460,00 zł	0,00 zł	-	0,00%	0,00 zł	0,00 zł
<b>DOTACJE CELOWE NA ZADANIA INWESTYCYJNE</b>	<b>0,00 zł</b>	<b>0,00 zł</b>	<b>0,00 zł</b>	<b>0,00 zł</b>	<b>0,00 zł</b>	<b>121 460,00 zł</b>	<b>0,00 zł</b>	<b>-</b>	<b>0,00%</b>	<b>0,00 zł</b>	<b>0,00 zł</b>
<b>ŚRODKI NA INWESTYCJE UZYSKANE Z INNYCH ŹRÓDEŁ</b>	<b>0,00 zł</b>	<b>0,00 zł</b>	<b>0,00 zł</b>	<b>0,00 zł</b>	<b>0,00 zł</b>	<b>406 504,00 zł</b>	<b>0,00 zł</b>	<b>-</b>	<b>0,00%</b>	<b>0,00 zł</b>	<b>0,00 zł</b>
Wpływy z tytułu przekształcenia prawa użytkownika wieczystego przysługującego osobom fizycznym w prawo własności	0,00 zł	0,20 zł	21 225,40 zł	0,00 zł	21 225,20 zł	21 000,00 zł	21 225,40 zł	100,00%	101,07%	0,00 zł	0,20 zł
Wpłaty z tytułu odpłatnego nabycia prawa własności oraz prawa użytkownika wieczystego nieruchomości	0,00 zł	135,14 zł	365 655,16 zł	0,00 zł	365 520,02 zł	990 400,00 zł	364 182,30 zł	99,63%	36,77%	1 337,72 zł	0,00 zł
Wpływy ze sprzedaży składników majątkowych	0,00 zł	0,00 zł	4 719,80 zł	0,00 zł	4 719,80 zł	0,00 zł	4 669,40 zł	98,93%	-	50,40 zł	0,00 zł
<b>RAZEM SPRZEDAŻ MAJĄTKU</b>	<b>0,00 zł</b>	<b>135,34 zł</b>	<b>391 600,36 zł</b>	<b>0,00 zł</b>	<b>391 465,02 zł</b>	<b>1 011 400,00 zł</b>	<b>390 077,10 zł</b>	<b>X</b>	<b>X</b>	<b>1 388,12 zł</b>	<b>0,20 zł</b>
<b>RAZEM DOCHODY MAJĄTKOWE</b>	<b>0,00 zł</b>	<b>135,34 zł</b>	<b>391 600,36 zł</b>	<b>0,00 zł</b>	<b>391 465,02 zł</b>	<b>1 539 364,00 zł</b>	<b>390 077,10 zł</b>	<b>X</b>	<b>X</b>	<b>1 388,12 zł</b>	<b>0,20 zł</b>
<b>DOCHODY RAZEM</b>	<b>1 907 921,58 zł</b>	<b>29 467,29 zł</b>	<b>9 876 895,62 zł</b>	<b>507 639,14 zł</b>	<b>11 247 710,77 zł</b>	<b>41 084 914,20 zł</b>	<b>23 766 805,13 zł</b>	<b>X</b>	<b>X</b>	<b>3 501 733,32 zł</b>	<b>7 584,65 zł</b>

W roku 2017 dokonano przypisów dla następujących ilości podatników i na ogólną kwotę:

Podatek od nieruchomości osoby fizyczne	1 852 osoby na kwotę 694 828,00zł
Podatek rolny osoby fizyczne	1 200 osoby na kwotę 1 152 409,00 zł
Podatek od nieruchomości osoby prawne	44 osoby na kwotę 1 356 128,00 zł
Podatek rolny osoby prawne	13 osób na kwotę 163 182,00 zł
Podatek leśny osoby prawne	16 osób na kwotę 178 447,00 zł
Podatek od środków transportu osoby fizyczne	20 osób na kwotę 87 242,00 zł
Podatek od środków transportu osoby prawne	5 osób na kwotę 8 311,00 zł
Użytkowanie wieczyste	298 osób na kwotę 33 128,29 zł
Czynsze dzierżawne	188 osób na kwotę 59 455,78 zł
Opłata od posiadania psa	115 osób na kwotę 4 467,00 zł

***DOCHODY budżetowe w poszczególnych działach przedstawiają się następująco:***

**DZIAŁ 010 – ROLNICTWO I ŁOWIECTWO** – łączna wartość zrealizowanych dochodów wynosi 805.219,95 zł co stanowi 67,77 % planu

- zwrot dotacji związanej ze zwrotem podatku VAT z budowy wodociągu
- najem i dzierżawa obwodów łowieckich
- dotacja celowa na zwrot podatku akcyzowego zawartego w cenie oleju napędowego

**DZIAŁ 150 – PRZETWÓRSTWO PRZEMYSŁOWE** – łączna wartość zrealizowanych dochodów wynosi 75.600,64 zł, co stanowi 47,68 % planu

- najem pomieszczeń dla przedsiębiorców przez Inkubator Przedsiębiorczości Cierśnie
- zwrot podatku od towarów i usług VAT
- wpływy z odsetek od rachunku bankowego i od nieterminowych płatności

Dochody te zostały zrealizowane przez Inkubator Przedsiębiorczości Cierśnie.

**DZIAŁ 600 – TRANSPORT I ŁĄCZNOŚĆ** – łączna wartość zrealizowanych dochodów wynosi 144.617,50 zł, co stanowi 99,74 % planu

- opłaty za zajęcie pasa drogowego oraz odsetki od nieterminowych wpłat z tego tytułu

**DZIAŁ 700 – GOSPODARKA MIESZKANIOWA** - łączna wartość zrealizowanych dochodów wynosi 687.140,86 zł co stanowi 37,60 % planu

- dochody z tytułu użytkowania wieczystego, najmu i dzierżawy
- dochody z przekształcenia prawa użytkowania wieczystego osobom fizycznym w prawo własności oraz odsetki od nieterminowych wpłat
- dochody ze sprzedaży mienia i składników majątkowych
- wpływy ze zwrotu podatku VAT z lat poprzednich

**DZIAŁ 710 - DZIAŁALNOŚĆ USŁUGOWA** - łączna wartość zrealizowanych dochodów wynosi 42.300,00 zł, co stanowi 90,00 % planu

- pozyskane środki zewnętrzne na realizację zadania "Konsultacje społeczne dokumentu planistycznego"

**DZIAŁ 750 – ADMINISTRACJA PUBLICZNA** - łączna wartość zrealizowanych dochodów wynosi 313.263,16 zł, co stanowi 180,85 % planu

- dotacja na zadania z zakresu administracji rządowej za udostępnienie danych osobowych
- dochody z tytułu kosztów egzekucyjnych, opłaty komorniczej i kosztów upomnień
- dochody z najmu pomieszczeń w Urzędzie Miasta i Gminy
- zwrot podatku VAT za poprzednie lata
- zwrot dotacji pobranej w nadmiernej wysokości
- refundacja wynagrodzeń i pochodnych za pracowników interwencyjnych za 2016 r.

**DZIAŁ 751 – URZĘDY NACZELNYCH ORGANÓW WŁADZY PAŃSTWOWEJ, KONTROLI I OCHRONY PRAWA ORAZ SĄDOWNICTWA** - łączna wartość zrealizowanych dochodów wynosi 917,00 zł, co stanowi 50,14 % planu

- dotacja z budżetu państwa na wydatki związane z aktualizowaniem spisu wyborców

**DZIAŁ 754 – BEZPIECZEŃSTWO PUBLICZNE I OCHRONA PRZECIWOŻAROWA -** łączna wartość zrealizowanych dochodów wynosi 136.685,87 zł, co stanowi 45,56 % planu

- wpływy z tytułu grzywien i mandatów wystawionych przez Straż Miejską

Zaległości z tytułu nieopłaconych mandatów karnych i kar porządkowych nałożonych przez Straż Miejską w Debrznie wynoszą **317.748,30 zł** i wszystkie sprawy dotyczące SM zostały skierowane do egzekucji.

**DZIAŁ 756 – DOCHODY OD OSÓB PRAWNYCH, OD OSÓB FIZYCZNYCH I OD INNYCH JEDNOSTEK NIEPOSIADAJĄCYCH OSOBOWOŚCI PRAWNEJ ORAZ WYDATKI ZWIĄZANE Z ICH POBOREM -** łączna wartość zrealizowanych dochodów wynosi 3.735.927,60 zł, co stanowi 49,97 % planu

- wpływy z podatku od nieruchomości, z podatku rolnego, leśnego, od środków transportowych, od czynności cywilnoprawnych oraz odsetki od nieterminowych wpłat
- wpływy z opłat od posiadania psów,
- wpływy z opłaty skarbowej, targowej
- wpływy z opłat za wydawanie zezwoleń na sprzedaż alkoholu
- udziały gminy w podatkach stanowiących dochód budżetu państwa należne gminie przekazywane za pośrednictwem urzędów skarbowych oraz Ministerstwa Finansów z podatku dochodowego od osób fizycznych i od osób prawnych
- wpływy z podatku od czynności cywilnoprawnych

Skutki ustawowych ulg i zwolnień, zgodnie z ustawą o podatku rolnym w I półroczu 2017 roku wynosiły łącznie **63.953,00 zł**. Na terenie gminy, do wyliczenia podatku rolnego obowiązywała stawka wyliczona wg średniej ceny krajowej skupu żyta  $52,44 \text{ zł za } 1 \text{ dt} \times 2,5q = 131,10 \text{ zł}$  od 1 ha przeliczeniowego. Tym samym nie wystąpiły skutki uszczupień w podatku rolnym.

Skutki obniżenia górnych stawek w podatku od nieruchomości w I półroczu 2017r. wynosiły **516.507,00 zł**, w tym:

- od osób prawnych **281.606,00 zł**,
- od osób fizycznych **234.901,00 zł**

Skutki obniżenia górnych stawek w podatku od środków transportowych w I półroczu 2017r. wynosiły **47.303,00 zł**, w tym:

- od osób prawnych **3.433,00 zł**,
- od osób fizycznych **43.870,00 zł**.

Natomiast skutki udzielonych przez Gminę zwolnień w podatku od nieruchomości wynosiły **53.084,00 zł** ( osoby prawne)

Wydane decyzje przez Burmistrza Miasta i Gminy Debrzno na podstawie Ordynacji podatkowej (umorzenia, odroczenia) wynosiły łącznie **41.282,00 zł**, z czego:

**1. kwota z tytułu podatków wynosiła 39.767,00 zł**, w tym:

- podatek rolny **3.378,00 zł** osoby fizyczne, w tym odroczenia **3.378,00 zł**, bez umorzeń,
- podatek od nieruchomości **33.540,00 zł**, w tym: odroczenia, rozłożenia na raty **33.540,00 zł** (12.814,00 zł osoby prawne i 20.726,00 zł osoby fizyczne), bez umorzeń,

**2. kwota z tytułu odsetek wynosiła 4.364,00 zł**, w tym:

- podatek rolny **10,00 zł** osoby fizyczne, w tym odroczenia, rozłożenia na raty **10,00 zł**, bez umorzeń,
- podatek od nieruchomości **4.354,00 zł**, w tym: odroczenia, rozłożenia na raty **1.206,00 zł** osoby prawne i **3.148,00 zł** osoby fizyczne, bez umorzeń,

**3. kwota z tytułu pobieranych przez Urząd Skarbowy:**

- podatek od spadków i darowizn **2.849,00 zł** w całości umorzone.

Stan zaległości wymagalnej z tytułu podatków i opłat na 30 czerwca 2017 roku wynosi **745.818,74 zł** w tym:

- podatek od środków transportowych osoby fizyczne **38.537,77 zł**,
- podatek od nieruchomości osoby fizyczne **431.148,92 zł**,
- podatek od nieruchomości osoby prawne **43.382,90 zł**,
- czynsze dzierżawne osoby fizyczne **4.722,01 zł**,
- czynsze dzierżawne osoby prawne **800,18 zł**,
- od czynności cywilnoprawnych **1.723,20 zł**
- podatek rolny **139.299,66 zł**,
- opłata od posiadania psów **2.282,60 zł**,
- podatek leśny osoby prawne **212,00 zł**,
- wieczyste użytkowanie **2.813,99 zł**,
- odpady komunalne osoby fizyczne i prawne **80.764,21 zł**,
- zezwolenia na sprzedaż alkoholu **131,30 zł**.

W I półroczu wysłano 708 pism z przypomnieniem o uregulowaniu należnych wpłat z tytułu opłat i podatków. Do 189 pism dołączone zostały również upomnienia. Do 97 podatników wysłano same upomnienia. Na 30 dłużników wystawiono tytuły wykonawcze do Urzędu Skarbowego.

**DZIAŁ 758 – RÓŻNE ROZLICZENIA** - łączna wartość zrealizowanych dochodów wynosi 7.590.780,66 zł, co stanowi 55,64 % planu

- subwencja oświatowa
- subwencja wyrównawcza
- subwencja równoważąca
- odsetki od środków zgromadzonych na rachunku bankowym

**DZIAŁ 801 – OŚWIATA I WYCHOWANIE** - łączna wartość zrealizowanych dochodów wynosi 314.814,04 zł, co stanowi 48,23 % planu

- dochody za wydanie duplikatu legitymacji i świadectwa szkolnego
- dochody z najmu i dzierżawy pomieszczeń oświatowych, w tym mieszkań służbowych dla nauczycieli
- wpływy za dożywianie uczniów
- dotacja na podręczniki szkolne, wyprawki
- dotacje na realizację zadań w zakresie wychowania przedszkolnego
- odsetki od środków zgromadzonych na rachunkach bankowych placówek oświatowych
- wpływy z opłat za korzystanie z wychowania przedszkolnego i za wyżywienie w jednostkach realizujących zadania z zakresu wychowania przedszkolnego
- wpłaty z innych gmin za pobyt dzieci w oddziałach przedszkolnych

**DZIAŁ 852 – POMOC SPOŁECZNA** łączna wartość zrealizowanych dochodów wynosi 770.910,06 zł, co stanowi 70,31 % planu

- dotacja celowa na opłacanie składek na ubezpieczenie zdrowotne za osoby pobierające świadczenia z pomocy społecznej
- zwroty z nienależnie pobranych świadczeń i zasiłków stałych za lata ubiegłe
- dotacja celowa na wypłatę zasiłków stałych, celowych i okresowych

- dotacja celowa na wypłatę dodatków mieszkaniowych
- wpływy za usługi świadczone w zakresie opieki nad chorym
- odsetki od środków finansowych zgromadzonych na rachunku bankowym OPS
- dotacja celowa na realizację usług opiekuńczych i specjalistycznych
- dotacja celowa w zakresie dożywiania
- dotacja celowa na dofinansowanie utrzymania OPS

**DZIAŁ 853 – POZOSTAŁE ZADANIA W ZAKRESIE POLITYKI SPOŁECZNEJ** - łączna wartość zrealizowanych dochodów wynosi 1.795.107,96 zł, co stanowi 78,58 % planu

- dotacja celowa w ramach programów finansowanych z udziałem środków europejskich na realizację projektu oświatowego „Uczeń z małej szkoły w wielkim świecie”
- dotacja celowa w ramach programów finansowanych z udziałem środków europejskich na realizację projektu „Start w biznesie z IPC”

**DZIAŁ 854 – EDUKACYJNA OPIEKA WYCHOWAWCZA** - łączna wartość zrealizowanych dochodów wynosi 152.000,00 zł, co stanowi 100,00 % planu

- dotacja celowa dla uczniów na dofinansowanie świadczeń pomocy materialnej o charakterze socjalnym

**DZIAŁ 855 – RODZINA** - łączna wartość zrealizowanych dochodów wynosi 6.591.317,55 zł, co stanowi 62,00 % planu

- dotacja celowa na świadczenie wychowawcze, stanowiące pomoc państwa w wychowaniu dzieci
- zwroty z nienależnie pobranych świadczeń z lat ubiegłych
- dotacja celowa na świadczenia rodzinne, świadczenia z funduszu alimentacyjnego oraz składki na ubezpieczenie emerytalne i rentowe z ubezpieczenia społecznego
- dotacja na realizację zadania Karta Dużej Rodziny
- wpływy z opłat od rodziców za korzystanie z wychowania dzieci do lat 3

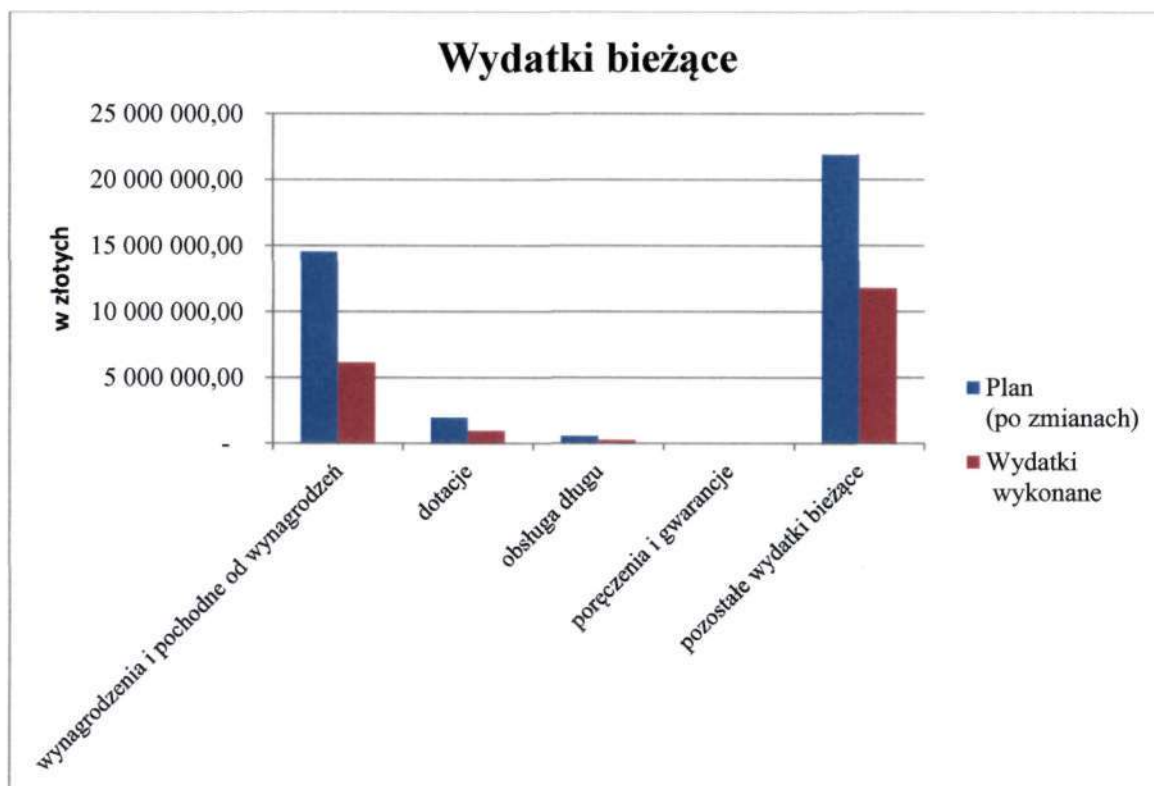
**DZIAŁ 900 – GOSPODARKA KOMUNALNA I OCHRONA ŚRODOWISKA** - łączna wartość zrealizowanych dochodów wynosi 610.202,28 zł, co stanowi 46,64 % planu

- wpływy z opłat związanych za odbiór i za zagospodarowanie odpadami komunalnymi oraz odsetki za nieterminowe uiszczanie wpłat za gospodarcze korzystanie ze środowiska
- zwrot środków za wyłapanie psów
- odszkodowanie za uszkodzone oświetlenie
- wpływy z opłat związanych za gospodarcze korzystanie ze środowiska
- dotacja celowa na realizację zadania - rewitalizacja obszarów zdegradowanych
- otrzymane środki z WFOŚ na realizację zadania pn. „Czyste powietrze w gminie Debrzno”

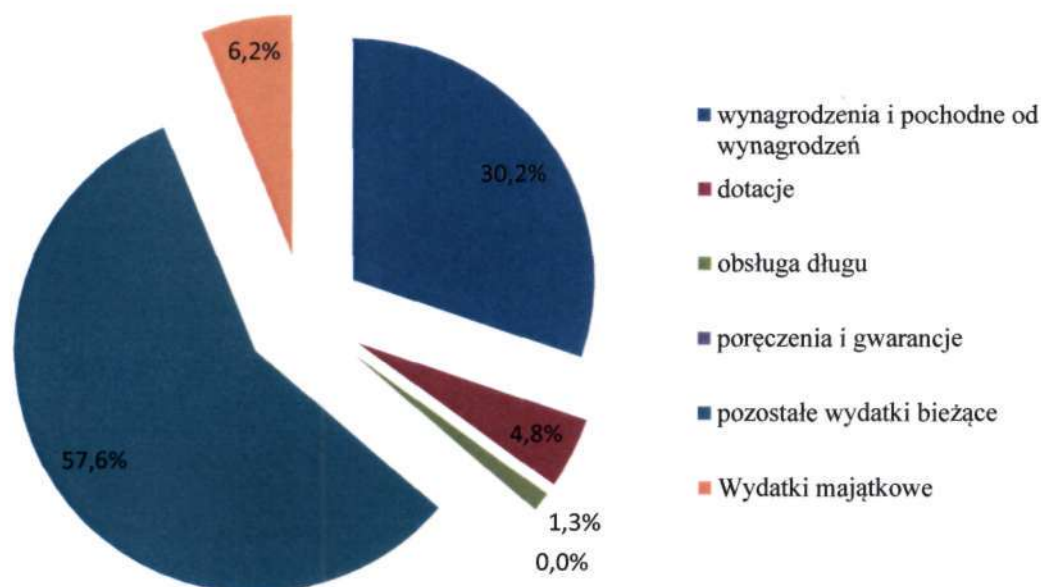
## WYDATKI BUDŻETU

Plan budżetu po stronie wydatków, skorygowany o podjęte uchwały i zarządzenia wynikające z tabeli Nr 4 zamknął się planowaną kwotą 43.762.725,56 zł.

Wydatki w I półroczu 2017 roku zrealizowano na kwotę 20.490.940,65 zł, co stanowi 46,82%.



## Struktura wykonania wydatków budżetowych



### I. Wydatki bieżące wykonano w kwocie 19.227.703,06 zł co stanowi 43,94% planu ogółem za 2017 rok.

Dane zamieszczone w tabeli Nr 11 przedstawiają wykonanie na poszczególnych działach, rozdziałach i paragrafach budżetu Gminy. Dominującą grupą są wydatki poniesione na świadczenia na rzecz osób fizycznych w kwocie 7.650.833,13 zł, co stanowi 37,34 % struktury wykonania wydatków oraz wynagrodzenia i składki od nich naliczane w kwocie 5.861.452,65 zł, co stanowi 28,61 % struktury wykonania wydatków.

Na dotacje, zarówno podmiotowe, przedmiotowe i celowe, wydatkowano kwotę 1.540.075,16 zł. Szczegółowa informacja, dotycząca realizacji wydatków w ramach dotacji przekazanych z budżetu zawarta została w tabelach od Nr 12. do Nr 12.6.

Na obsługę długu Gminy, czyli odsetki płacone od zaciągniętych kredytów i pożyczek wydatkowano kwotę 268.993,26 zł, co stanowi 1,31% struktury wykonania wydatków w I półroczu 2017 r. Szczegółowe dane przedstawione są w części „Deficyt budżetowy”.

Gmina, na podstawie odrębnych ustaw, realizuje zadania zlecone z zakresu administracji rządowej i na powyższy cel otrzymuje dotację celową. Zostało to omówione w „dotacje i inne środki” i przedstawione w tabelach od Nr 6 do Nr 7.

Dominującym działem, w strukturze wydatków budżetu, jest dział rodzina, co stanowi 33,07% struktury wykonania planu ogółem. W dużej mierze są to wydatki związane z realizacją zadań zleconych, na które Gmina otrzymuje dotację. Jest to dział realizowany przez Ośrodek Pomocy Społecznej.

Drugim, co do wielkości działem w strukturze wydatków budżetu jest oświata i wychowanie; wydatki stanowią 24,34% struktury wykonania planu ogółem.

Wykonanie budżetów poszczególnych placówek oświatowych w formie tabelarycznej przedstawiono w dziale 801.

Realizację zadań wykonanych przez Rady Sołeckie na terenie Gminy w ramach Funduszu Sołeckiego przedstawiono w tabeli Nr 14.

Na administrację publiczną wydatkowano 7,43% struktury wykonania budżetu ogółem. Szczegółową informację omówiono w dziale 801.

Wykorzystanie, środków finansowych przeznaczonych na utrzymanie Ochotniczych Straży Pożarnych omówiono w dziale 754.

Realizację zadań z zakresu Ochrony Środowiska przedstawia tabela Nr 15.

Realizację zadań związanych z gospodarką odpadami komunalnymi przedstawiono w tabeli Nr. 16.

Wykonanie planu finansowego przez jednostkę budżetową Żłobek Gminny w Debrznie, zostało omówione w dziale 855.

## **II. Realizacja wydatków inwestycyjnych w kwocie 1.263.237,59 zł, stanowi 2,89% struktury budżetu.**

Wykonanie zaplanowanych zadań inwestycyjnych w I półroczu 2017 roku zawiera tabela Nr 13.

Przekazane dotacje na realizację wydatków inwestycyjnych:

- dla Powiatu Człuchowskiego zawiera tabela Nr 12.2.,
- dla jednostek nie zaliczanych do sektora finansów publicznych zawiera tabela Nr 12.3.,
- dla samorządowych zakładów budżetowych, zawiera tabela Nr 12.4.,
- dla samorządowej instytucji kultury zawiera tabela Nr 12.5.



Dział	Kod dział	§	Wykazanie	Wydatki ogółem (plan na 1 miesiąc)	Wydatki ogółem (ryczałtowo)	z tego:						z tego:						w tym:	% wykonania wydatków ogółem	
						Wydatki budżetowe	Wydatki budżetowe jednostek budżetowych	Wydatki na wypracowania i składowe od nich należności	Wydatki związane z realizacją statutowych zadań	Wydatki na dotacje na zadania budżetowe	Wydatki na świadczenia na rzecz osób fizycznych	Wydatki na programy finansowane z udziałem budżetowym o charakterze w art. 5 ust. 1 pkt. 2, 3	Wydatki na wypłaty z tytułu poręczeń i gwarancji	Wydatki na wypłaty na obsługę długu	Wydatki na świadczenia	Wydatki inwestycyjne i zakupy inwestycyjne (805, 606 i 608)	Wydatki na programy finansowane z udziałem budżetowym o charakterze w art. 5 ust. 1 pkt. 2, 3			% wykonania wydatków ogółem
1	2	3	4	5	6	7	8	9	10	11	12	13	14	15	16	17	18	19	20	21
7901	79001		Gospodarka mieszkaniowa	379 817,00	492 617,00	98 951,76	28 638,93	28 638,93	28 638,93	28 638,93	0,00	0,00	0,00	0,00	0,00	0,00	73 329,82	63 918,95	0,00	20,99
			Zadanie ogólnego charakteru	40 000,00	62 000,00	10 301,87	0,00	0,00	0,00	0,00	0,00	0,00	0,00	0,00	0,00	0,00	10 301,87	0,00	0,00	16,62
		6210	Dotacje celowe z budżetu na finansowanie lub dofinansowanie kosztów realizacji inwestycji i zakupów inwestycyjnych samorządowych jednostek	40 000,00	62 000,00	10 301,87	0,00	0,00	0,00	0,00	0,00	0,00	0,00	0,00	0,00	0,00	10 301,87	0,00	0,00	16,62
		79005	Gospodarka mieszkaniowa	339 817,00	430 617,00	88 649,89	28 638,93	28 638,93	28 638,93	28 638,93	0,00	0,00	0,00	0,00	0,00	0,00	63 027,95	63 918,95	0,00	20,99
		4270	Zadanie ogólnoobszarowe	1 500,00	0,00	0,00	0,00	0,00	0,00	0,00	0,00	0,00	0,00	0,00	0,00	0,00	0,00	0,00	0,00	0,00
		4300	Zadanie usług społecznych	65 000,00	65 000,00	12 538,83	12 538,83	12 538,83	12 538,83	0,00	0,00	0,00	0,00	0,00	0,00	0,00	0,00	0,00	0,00	19,29
		4400	Różne usługi i składowe	12 000,00	12 000,00	9 343,00	9 343,00	9 343,00	9 343,00	0,00	0,00	0,00	0,00	0,00	0,00	0,00	0,00	0,00	0,00	77,86
		4520	Opłaty na rzecz budżetowej jednostki samorządu terytorialnego	8 000,00	8 000,00	1 862,10	1 862,10	1 862,10	1 862,10	0,00	0,00	0,00	0,00	0,00	0,00	0,00	0,00	0,00	0,00	23,28
		4630	Wydatki na świadczenia usług (VAT)	136 037,00	136 037,00	0,00	0,00	0,00	0,00	0,00	0,00	0,00	0,00	0,00	0,00	0,00	0,00	0,00	0,00	0,00
		4690	Karty i świadczenia wypłacone na rzecz osób fizycznych	3 530,00	3 530,00	0,00	0,00	0,00	0,00	0,00	0,00	0,00	0,00	0,00	0,00	0,00	0,00	0,00	0,00	0,00
		4610	Koszty pozostawione odroczone (przekształcone)	10 000,00	10 000,00	1 887,00	1 887,00	1 887,00	1 887,00	0,00	0,00	0,00	0,00	0,00	0,00	0,00	0,00	0,00	0,00	18,87
		6050	Wydatki inwestycyjne jednostek budżetowych	81 500,00	137 000,00	12 908,75	0,00	0,00	0,00	0,00	0,00	0,00	0,00	0,00	0,00	0,00	12 908,75	0,00	0,00	9,71
		6060	Wydatki na zakupy inwestycyjne jednostek budżetowych	13 000,00	63 000,00	50 110,20	0,00	0,00	0,00	0,00	0,00	0,00	0,00	0,00	0,00	0,00	50 110,20	0,00	0,00	79,54
710	71004		Prace inwestycyjne	115 666,00	115 666,00	28 139,46	7 638,30	7 638,30	7 638,30	0,00	0,00	0,00	0,00	0,00	0,00	0,00	20 501,16	20 501,16	0,00	24,95
		4217	Zadanie inwestycyjne	525,91	525,91	0,00	0,00	0,00	0,00	0,00	0,00	0,00	0,00	0,00	0,00	0,00	0,00	0,00	0,00	0,00
		4219	Zadanie inwestycyjne	98,09	98,09	0,00	0,00	0,00	0,00	0,00	0,00	0,00	0,00	0,00	0,00	0,00	0,00	0,00	0,00	0,00
		4300	Zadanie usług społecznych	12 000,00	12 000,00	7 638,30	7 638,30	7 638,30	7 638,30	0,00	0,00	0,00	0,00	0,00	0,00	0,00	0,00	0,00	0,00	63,65
		4307	Zadanie usług społecznych	8 508,45	8 508,45	0,00	0,00	0,00	0,00	0,00	0,00	0,00	0,00	0,00	0,00	0,00	0,00	0,00	0,00	0,00
		4309	Zadanie usług społecznych	601,25	601,25	0,00	0,00	0,00	0,00	0,00	0,00	0,00	0,00	0,00	0,00	0,00	0,00	0,00	0,00	0,00
		6050	Wydatki inwestycyjne jednostek budżetowych	617 000,00	617 000,00	20 501,16	0,00	0,00	0,00	0,00	0,00	0,00	0,00	0,00	0,00	0,00	20 501,16	0,00	0,00	3,33
		6059	Wydatki inwestycyjne jednostek budżetowych	3 094 648,00	3 094 648,00	1 831 266,54	1 831 266,54	1 831 266,54	1 831 266,54	0,00	0,00	0,00	0,00	0,00	0,00	0,00	333 666,47	333 666,47	0,00	59,67
7601	76011		Urząd województwa	79 000,00	81 000,00	49 500,00	1 806,45	1 806,45	1 806,45	0,00	0,00	0,00	0,00	0,00	0,00	0,00	16 632,22	16 632,22	0,00	21,04
		4010	Wydatki na świadczenia usług socjalnych	79 000,00	81 000,00	49 500,00	1 806,45	1 806,45	1 806,45	0,00	0,00	0,00	0,00	0,00	0,00	0,00	16 632,22	16 632,22	0,00	21,04
7902	79021		Wydatki na świadczenia usług socjalnych	200 810,00	200 810,00	95 873,28	95 873,28	95 873,28	95 873,28	0,00	0,00	0,00	0,00	0,00	0,00	0,00	93 953,03	93 953,03	0,00	47,24
		3030	Różne świadczenia na rzecz osób fizycznych	191 350,00	191 350,00	93 953,03	93 953,03	93 953,03	93 953,03	0,00	0,00	0,00	0,00	0,00	0,00	0,00	93 953,03	93 953,03	0,00	49,07
		4210	Zadanie inwestycyjne	4 000,00	4 000,00	654,09	654,09	654,09	654,09	0,00	0,00	0,00	0,00	0,00	0,00	0,00	654,09	654,09	0,00	16,61
		4290	Zadanie usług społecznych	4 000,00	4 000,00	746,00	746,00	746,00	746,00	0,00	0,00	0,00	0,00	0,00	0,00	0,00	746,00	746,00	0,00	18,65
		4300	Zadanie usług społecznych	960,00	960,00	114,07	114,07	114,07	114,07	0,00	0,00	0,00	0,00	0,00	0,00	0,00	114,07	114,07	0,00	11,88
		4309	Opłaty z tytułu zakupu usług telekomunikacyjnych	2 824 938,00	3 815 557,00	1 806 415,73	1 806 415,73	1 806 415,73	1 806 415,73	0,00	0,00	0,00	0,00	0,00	0,00	0,00	252 823,36	252 823,36	0,00	8,54
		5020	Wydatki na świadczenia usług socjalnych	5 000,00	5 000,00	686,67	686,67	686,67	686,67	0,00	0,00	0,00	0,00	0,00	0,00	0,00	686,67	686,67	0,00	13,73
		5030	Różne świadczenia na rzecz osób fizycznych	1 000,00	2 000,00	998,55	998,55	998,55	998,55	0,00	0,00	0,00	0,00	0,00	0,00	0,00	998,55	998,55	0,00	49,83
		4010	Wydatki na świadczenia usług socjalnych	1 173 448,00	1 173 448,00	679 521,89	679 521,89	679 521,89	679 521,89	0,00	0,00	0,00	0,00	0,00	0,00	0,00	679 521,89	679 521,89	0,00	58,79
		4110	Wydatki na świadczenia usług socjalnych	14 800,00	14 800,00	106 030,34	106 030,34	106 030,34	106 030,34	0,00	0,00	0,00	0,00	0,00	0,00	0,00	106 030,34	106 030,34	0,00	718,86
		4120	Składowe i Fundusz Pracowniczy	40 936,00	40 936,00	10 532,25	10 532,25	10 532,25	10 532,25	0,00	0,00	0,00	0,00	0,00	0,00	0,00	10 532,25	10 532,25	0,00	25,85
		4140	Wydatki na Programy Wzrostu Edukacji i Zdrowia	15 000,00	14 000,00	1 582,00	1 582,00	1 582,00	1 582,00	0,00	0,00	0,00	0,00	0,00	0,00	0,00	1 582,00	1 582,00	0,00	11,30
		4170	Wydatki na świadczenia usług socjalnych	12 000,00	12 000,00	3 385,32	3 385,32	3 385,32	3 385,32	0,00	0,00	0,00	0,00	0,00	0,00	0,00	3 385,32	3 385,32	0,00	28,23
		4210	Zadanie inwestycyjne	69 300,00	67 500,00	14 724,71	14 724,71	14 724,71	14 724,71	0,00	0,00	0,00	0,00	0,00	0,00	0,00	14 724,71	14 724,71	0,00	21,81
		4290	Zadanie usług społecznych	70 000,00	70 000,00	45 467,37	45 467,37	45 467,37	45 467,37	0,00	0,00	0,00	0,00	0,00	0,00	0,00	45 467,37	45 467,37	0,00	64,95
		4270	Zadanie usług społecznych	15 000,00	15 000,00	200,00	200,00	200,00	200,00	0,00	0,00	0,00	0,00	0,00	0,00	0,00	200,00	200,00	0,00	1,33
		4290	Zadanie usług społecznych	1 000,00	1 000,00	200,00	200,00	200,00	200,00	0,00	0,00	0,00	0,00	0,00	0,00	0,00	200,00	200,00	0,00	20,00
		4300	Zadanie usług społecznych	147 000,00	330 050,00	108 077,67	108 077,67	108 077,67	108 077,67	0,00	0,00	0,00	0,00	0,00	0,00	0,00	108 077,67	108 077,67	0,00	73,53
		4309	Opłaty z tytułu zakupu usług telekomunikacyjnych	20 000,00	20 000,00	7 659,08	7 659,08	7 659,08	7 659,08	0,00	0,00	0,00	0,00	0,00	0,00	0,00	7 659,08	7 659,08	0,00	38,30
		4410	Pracownicy służby krajowej	30 000,00	30 000,00	15 213,22	15 213,22	15 213,22	15 213,22	0,00	0,00	0,00	0,00	0,00	0,00	0,00	15 213,22	15 213,22	0,00	50,71
		4440	Opłaty na świadczenia usług socjalnych	39 812,00	39 812,00	34 700,00	34 700,00	34 700,00	34 700,00	0,00	0,00	0,00	0,00	0,00	0,00	0,00	34 700,00	34 700,00	0,00	87,18
		4690	Pracownicy służby krajowej	1 000,00	1 050,00	525,00	525,00	525,00	525,00	0,00	0,00	0,00	0,00	0,00	0,00	0,00	525,00	525,00	0,00	50,00
		6010	Koszty pozostawione odroczone (przekształcone)	500,00	500,00	38,50	38,50	38,50	38,50	0,00	0,00	0,00	0,00	0,00	0,00	0,00	38,50	38,50	0,00	7,70
		4700	Składowe pracownicze i świadczenia emerytalne	19 500,00	24 500,00	22 123,32	22 123,32	22 123,32	22 123,32	0,00	0,00	0,00	0,00	0,00	0,00	0,00	22 123,32	22 123,32	0,00	111,00
		4750	Koszty na świadczenia emerytalne	600,00	600,00	233,11	233,11	233,11	233,11	0,00	0,00	0,00	0,00	0,00	0,00	0,00	233,11	233,11	0,00	38,85
		79045	Różne świadczenia na rzecz osób fizycznych	0,00	27,00	26,75	26,75	26,75	26,75	0,00	0,00									



Kod	Nazwa	Wyszukiwanie	z tego:										w tym:			% wykonania wydatków ogółem				
			Wydatki ogółem (plan na 1 stycznia)	Wydatki ogółem (wykonano)	Wydatki budżetowe	Wydatki jednostek budżetowych	Wydatki na wydatki z tytułu obrotów finansowych	Wydatki na świadczenia na rzecz osób fizycznych	Wydatki na świadczenia na rzecz osób fizycznych	Wydatki na świadczenia na rzecz osób fizycznych	Wydatki na świadczenia na rzecz osób fizycznych	Wydatki na świadczenia na rzecz osób fizycznych	Wydatki na świadczenia na rzecz osób fizycznych	Wydatki na świadczenia na rzecz osób fizycznych	Wydatki na świadczenia na rzecz osób fizycznych					
1	2	3	4	5	6	7	8	9	10	11	12	13	14	15	16	17	18	19	20	21
2010			212,10	212,10	212,10	212,10	212,10	212,10	212,10	212,10	212,10	212,10	212,10	212,10	212,10	212,10	212,10	212,10	212,10	212,10
3020	Wydatki osobne niezaliczone do wydatków		137 650,00	137 650,00	62 263,03	62 263,03	62 263,03	62 263,03	62 263,03	62 263,03	62 263,03	62 263,03	62 263,03	62 263,03	62 263,03	62 263,03	62 263,03	62 263,03	62 263,03	62 263,03
4010	Wydatki osobne niezaliczone do wydatków		3 595 500,00	3 595 500,00	1 011 074,19	1 011 074,19	1 011 074,19	1 011 074,19	1 011 074,19	1 011 074,19	1 011 074,19	1 011 074,19	1 011 074,19	1 011 074,19	1 011 074,19	1 011 074,19	1 011 074,19	1 011 074,19	1 011 074,19	1 011 074,19
4040	Działalność wydawnicza i prawnicza		307 600,00	291 100,00	277 817,46	277 817,46	277 817,46	277 817,46	277 817,46	277 817,46	277 817,46	277 817,46	277 817,46	277 817,46	277 817,46	277 817,46	277 817,46	277 817,46	277 817,46	277 817,46
4110	Składki na ubezpieczenia społeczne		690 780,00	680 330,00	281 320,69	281 320,69	281 320,69	281 320,69	281 320,69	281 320,69	281 320,69	281 320,69	281 320,69	281 320,69	281 320,69	281 320,69	281 320,69	281 320,69	281 320,69	281 320,69
4120	Składki na Fundusz Pracy		95 500,00	92 344,08	34 307,23	34 307,23	34 307,23	34 307,23	34 307,23	34 307,23	34 307,23	34 307,23	34 307,23	34 307,23	34 307,23	34 307,23	34 307,23	34 307,23	34 307,23	34 307,23
4170	Wydatki na świadczenia emerytalne i podobne		17 000,00	15 562,08	54 654,91	54 654,91	54 654,91	54 654,91	54 654,91	54 654,91	54 654,91	54 654,91	54 654,91	54 654,91	54 654,91	54 654,91	54 654,91	54 654,91	54 654,91	54 654,91
4240	Zakup materiałów i wyposażenia		1 000,00	11 000,00	2 907,99	2 907,99	2 907,99	2 907,99	2 907,99	2 907,99	2 907,99	2 907,99	2 907,99	2 907,99	2 907,99	2 907,99	2 907,99	2 907,99	2 907,99	2 907,99
4260	Zakup usług remontowych		392 000,00	392 877,60	255 000,79	255 000,79	255 000,79	255 000,79	255 000,79	255 000,79	255 000,79	255 000,79	255 000,79	255 000,79	255 000,79	255 000,79	255 000,79	255 000,79	255 000,79	255 000,79
4270	Zakup usług remontowych		11 000,00	11 000,00	6 406,36	6 406,36	6 406,36	6 406,36	6 406,36	6 406,36	6 406,36	6 406,36	6 406,36	6 406,36	6 406,36	6 406,36	6 406,36	6 406,36	6 406,36	6 406,36
4300	Zakup usług doradczych		10 000,00	10 000,00	680,00	680,00	680,00	680,00	680,00	680,00	680,00	680,00	680,00	680,00	680,00	680,00	680,00	680,00	680,00	680,00
4350	Zakup usług pozostałych		46 500,00	38 829,00	28 104,45	28 104,45	28 104,45	28 104,45	28 104,45	28 104,45	28 104,45	28 104,45	28 104,45	28 104,45	28 104,45	28 104,45	28 104,45	28 104,45	28 104,45	28 104,45
4360	Opłaty z tytułu zażądania usługi telekomunikacyjnych		5 500,00	6 500,00	3 112,09	3 112,09	3 112,09	3 112,09	3 112,09	3 112,09	3 112,09	3 112,09	3 112,09	3 112,09	3 112,09	3 112,09	3 112,09	3 112,09	3 112,09	3 112,09
4370	Opłaty z tytułu zażądania usługi telekomunikacyjnych		1 000,00	1 000,00	2 645,00	2 645,00	2 645,00	2 645,00	2 645,00	2 645,00	2 645,00	2 645,00	2 645,00	2 645,00	2 645,00	2 645,00	2 645,00	2 645,00	2 645,00	2 645,00
4400	Opłaty na świadczenia finansowe (oszczędności społecznych)		185 014,00	185 629,00	145 000,00	145 000,00	145 000,00	145 000,00	145 000,00	145 000,00	145 000,00	145 000,00	145 000,00	145 000,00	145 000,00	145 000,00	145 000,00	145 000,00	145 000,00	145 000,00
4410	Podatki od nieruchomości		150,00	275,00	225,00	225,00	225,00	225,00	225,00	225,00	225,00	225,00	225,00	225,00	225,00	225,00	225,00	225,00	225,00	225,00
4510	Opłaty na rzecz budżetów jednostek samorządu terytorialnego		430,00	501,00	271,00	271,00	271,00	271,00	271,00	271,00	271,00	271,00	271,00	271,00	271,00	271,00	271,00	271,00	271,00	271,00
4520	Opłaty na rzecz budżetów jednostek samorządu terytorialnego		12 000,00	10 785,00	5 196,00	5 196,00	5 196,00	5 196,00	5 196,00	5 196,00	5 196,00	5 196,00	5 196,00	5 196,00	5 196,00	5 196,00	5 196,00	5 196,00	5 196,00	5 196,00
4550	Opłaty od kredytów i pożyczek (USYT)		1 520,00	1 520,00	291,40	291,40	291,40	291,40	291,40	291,40	291,40	291,40	291,40	291,40	291,40	291,40	291,40	291,40	291,40	291,40
4700	Wydatki na świadczenia finansowe (oszczędności społecznych)		1 600,00	1 600,00	0,00	0,00	0,00	0,00	0,00	0,00	0,00	0,00	0,00	0,00	0,00	0,00	0,00	0,00	0,00	0,00
6950	Wydatki inwestycyjne jednostek budżetowych		160 000,00	272 000,00	65 945,35	65 945,35	65 945,35	65 945,35	65 945,35	65 945,35	65 945,35	65 945,35	65 945,35	65 945,35	65 945,35	65 945,35	65 945,35	65 945,35	65 945,35	65 945,35
6960	Wydatki na zakup inwestycyjne jednostek budżetowych		0,00	21 000,00	0,00	0,00	0,00	0,00	0,00	0,00	0,00	0,00	0,00	0,00	0,00	0,00	0,00	0,00	0,00	0,00
80103	Opłaty z tytułu zażądania usługi telekomunikacyjnych		638 897,00	518 848,00	201 073,23	201 073,23	201 073,23	201 073,23	201 073,23	201 073,23	201 073,23	201 073,23	201 073,23	201 073,23	201 073,23	201 073,23	201 073,23	201 073,23	201 073,23	201 073,23
80104	Wydatki osobne niezaliczone do wydatków		455 750,00	290 970,00	140 003,52	140 003,52	140 003,52	140 003,52	140 003,52	140 003,52	140 003,52	140 003,52	140 003,52	140 003,52	140 003,52	140 003,52	140 003,52	140 003,52	140 003,52	140 003,52
4010	Działalność wydawnicza i prawnicza		34 650,00	24 050,00	22 654,23	22 654,23	22 654,23	22 654,23	22 654,23	22 654,23	22 654,23	22 654,23	22 654,23	22 654,23	22 654,23	22 654,23	22 654,23	22 654,23	22 654,23	22 654,23
4110	Składki na ubezpieczenia społeczne		90 104,00	60 364,00	23 834,62	23 834,62	23 834,62	23 834,62	23 834,62	23 834,62	23 834,62	23 834,62	23 834,62	23 834,62	23 834,62	23 834,62	23 834,62	23 834,62	23 834,62	23 834,62
4120	Składki na Fundusz Pracy		12 110,00	7 863,68	2 654,82	2 654,82	2 654,82	2 654,82	2 654,82	2 654,82	2 654,82	2 654,82	2 654,82	2 654,82	2 654,82	2 654,82	2 654,82	2 654,82	2 654,82	2 654,82
4210	Zakup materiałów i wyposażenia		0,00	26 013,00	13 357,00	13 357,00	13 357,00	13 357,00	13 357,00	13 357,00	13 357,00	13 357,00	13 357,00	13 357,00	13 357,00	13 357,00	13 357,00	13 357,00	13 357,00	13 357,00
4260	Zakup usług remontowych		0,00	3 481,00	21 974,26	21 974,26	21 974,26	21 974,26	21 974,26	21 974,26	21 974,26	21 974,26	21 974,26	21 974,26	21 974,26	21 974,26	21 974,26	21 974,26	21 974,26	21 974,26
4270	Zakup usług doradczych		0,00	6 773,00	5 926,00	5 926,00	5 926,00	5 926,00	5 926,00	5 926,00	5 926,00	5 926,00	5 926,00	5 926,00	5 926,00	5 926,00	5 926,00	5 926,00	5 926,00	5 926,00
4330	Zakup usług przez jednostki samorządu terytorialnego		0,00	5 710,00	4 680,12	4 680,12	4 680,12	4 680,12	4 680,12	4 680,12	4 680,12	4 680,12	4 680,12	4 680,12	4 680,12	4 680,12	4 680,12	4 680,12	4 680,12	4 680,12
4440	Opłaty na świadczenia finansowe (oszczędności społecznych)		23 940,00	20 160,00	15 400,00	15 400,00	15 400,00	15 400,00	15 400,00	15 400,00	15 400,00	15 400,00	15 400,00	15 400,00	15 400,00	15 400,00	15 400,00	15 400,00	15 400,00	15 400,00
4450	Opłaty na świadczenia finansowe (oszczędności społecznych)		0,00	1 215,00	564,00	564,00	564,00	564,00	564,00	564,00	564,00	564,00	564,00	564,00	564,00	564,00	564,00	564,00	564,00	564,00
80104	Wydatki osobne niezaliczone do wydatków		699 827,00	1 189 483,00	529 061,94	529 061,94	529 061,94	529 061,94	529 061,94	529 061,94	529 061,94	529 061,94	529 061,94	529 061,94	529 061,94	529 061,94	529 061,94	529 061,94	529 061,94	529 061,94
4010	Działalność wydawnicza i prawnicza		5 795,00	5 947,00	0,00	0,00	0,00	0,00	0,00	0,00	0,00	0,00	0,00	0,00	0,00	0,00	0,00	0,00	0,00	0,00
4040	Działalność wydawnicza i prawnicza		49 200,00	547 272,00	301 073,18	301 073,18	301 073,18	301 073,18	301 073,18	301 073,18	301 073,18	301 073,18	301 073,18	301 073,18	301 073,18	301 073,18	301 073,18	301 073,18	301 073,18	301 073,18
4110	Składki na ubezpieczenia społeczne		110 550,00	138 508,00	57 482,06	57 482,06	57 482,06	57 482,06	57 482,06	57 482,06	57 482,06	57 482,06	57 482,06	57 482,06	57 482,06	57 482,06	57 482,06	57 482,06	57 482,06	57 482,06
4120	Składki na Fundusz Pracy		3 000,00	3 000,00	13 650,00	13 650,00	13 650,00	13 650,00	13 650,00	13 650,00	13 650,00	13 650,00	13 650,00	13 650,00	13 650,00	13 650,00	13 650,00	13 650,00	13 650,00	13 650,00
4170	Wydatki na świadczenia emerytalne i podobne		6 000,00	6 000,00	5 760,03	5 760,03	5 760,03	5 760,03	5 760,03	5 760,03	5 760,03	5 760,03	5 760,03	5 760,03	5 760,03	5 760,03	5 760,03	5 760,03	5 760,03	5 760,03
4260	Zakup usług remontowych		85 000,00	85 000,00	45 600,04	45 600,04	45 600,04	45 600,04	45 600,04	45 600,04	45 600,04	45 600,04	45 600,04	45 600,04	45 600,04	45 600,04	45 600,04	45 600,04	45 600,04	45 600,04
4270	Zakup usług remontowych		2 000,00	2 000,00	50,00	50,00														





Lp	Kod	Nazwa	Wyszczególnienie	w tym:										% wykonania wydatków ogółem	ułamek w wydatkach ogółem [%]						
				Wydatki ogółem (plan na 1 stycznia)	Wydatki ogółem (plan na 1 grudnia)	Wydatki budżety	Wydatki z tytułu zmian budżetowych	Wydatki z tytułu zmian budżetowych	Wydatki z tytułu zmian budżetowych	Wydatki z tytułu zmian budżetowych	Wydatki z tytułu zmian budżetowych	Wydatki z tytułu zmian budżetowych	Wydatki z tytułu zmian budżetowych			Wydatki z tytułu zmian budżetowych					
1	2	3	4	5	6	7	8	9	10	11	12	13	14	15	16	17	18	19	20	21	
4017			Wydatki osobne wydatki	0,00	134 543,51	63 640,18	0,00	0,00	0,00	0,00	0,00	0,00	63 640,18	0,00	0,00	0,00	0,00	0,00	0,00	47,30	0,31
4018			Wydatki osobne wydatki	0,00	22 204,54	10 465,40	0,00	0,00	0,00	0,00	0,00	0,00	10 465,40	0,00	0,00	0,00	0,00	0,00	0,00	47,10	0,16
4117			Składki na ubezpieczenia społeczne	0,00	182 358,50	33 007,60	0,00	0,00	0,00	0,00	0,00	0,00	33 007,60	0,00	0,00	0,00	0,00	0,00	0,00	18,10	0,16
4119			Składki na ubezpieczenia społeczne	0,00	23 206,90	4 012,53	0,00	0,00	0,00	0,00	0,00	0,00	4 012,53	0,00	0,00	0,00	0,00	0,00	0,00	26,28	0,02
4127			Składki na Fundusz Pracy	0,00	144,60	134,66	0,00	0,00	0,00	0,00	0,00	0,00	134,66	0,00	0,00	0,00	0,00	0,00	0,00	17,29	0,02
4129			Wydatki na Fundusz Pracy	0,00	50 023,10	15 205,53	0,00	0,00	0,00	0,00	0,00	0,00	15 205,53	0,00	0,00	0,00	0,00	0,00	0,00	30,44	0,00
4130			Wydatki na Fundusz Pracy	0,00	54 762,50	18 207,50	0,00	0,00	0,00	0,00	0,00	0,00	18 207,50	0,00	0,00	0,00	0,00	0,00	0,00	33,04	0,00
4217			Wydatki na Fundusz Pracy	0,00	151 762,50	35 833,19	0,00	0,00	0,00	0,00	0,00	0,00	35 833,19	0,00	0,00	0,00	0,00	0,00	0,00	40,02	1,58
4219			Zakup materiałów i wyposażenia	0,00	17 852,42	167 161,15	64 984,45	0,00	0,00	0,00	0,00	0,00	64 984,45	0,00	0,00	0,00	0,00	0,00	0,00	38,85	0,22
4267			Zakup energii	0,00	317,33	125,00	0,00	0,00	0,00	0,00	0,00	0,00	125,00	0,00	0,00	0,00	0,00	0,00	0,00	39,67	0,00
4269			Zakup energii	0,00	7 699,67	5 326,42	0,00	0,00	0,00	0,00	0,00	0,00	5 326,42	0,00	0,00	0,00	0,00	0,00	0,00	75,68	0,03
4270			Zakup usług remontowych	0,00	118 830,00	296,23	0,00	0,00	0,00	0,00	0,00	0,00	296,23	0,00	0,00	0,00	0,00	0,00	0,00	0,25	0,00
4279			Zakup usług remontowych	0,00	28 330,00	17,42	0,00	0,00	0,00	0,00	0,00	0,00	17,42	0,00	0,00	0,00	0,00	0,00	0,00	0,06	0,00
4300			Zakup usług remontowych	0,00	46 134,00	146 833,56	146 833,56	0,00	0,00	0,00	0,00	0,00	146 833,56	0,00	0,00	0,00	0,00	0,00	0,00	100,00	0,00
4309			Zakup usług remontowych	0,00	54 476,06	14 303,56	0,00	0,00	0,00	0,00	0,00	0,00	14 303,56	0,00	0,00	0,00	0,00	0,00	0,00	26,26	0,00
4357			Opłaty z tytułu zakupu usług telekomunikacyjnych	0,00	1 133,34	283,32	0,00	0,00	0,00	0,00	0,00	0,00	283,32	0,00	0,00	0,00	0,00	0,00	0,00	25,00	0,00
4360			Opłaty z tytułu zakupu usług telekomunikacyjnych	0,00	4 206,66	1 516,68	0,00	0,00	0,00	0,00	0,00	0,00	1 516,68	0,00	0,00	0,00	0,00	0,00	0,00	35,55	0,01
4417			Podróże służbowe krajowe	0,00	2 003,46	145,24	0,00	0,00	0,00	0,00	0,00	0,00	145,24	0,00	0,00	0,00	0,00	0,00	0,00	7,25	0,00
4419			Podróże służbowe zagranicę	0,00	609,98	234,22	0,00	0,00	0,00	0,00	0,00	0,00	234,22	0,00	0,00	0,00	0,00	0,00	0,00	38,66	0,00
4430			Różne opłaty i składki	0,00	6 000,00	2 720,00	0,00	0,00	0,00	0,00	0,00	0,00	2 720,00	0,00	0,00	0,00	0,00	0,00	0,00	45,47	0,03
4527			Opłaty na rzecz budżetów jednostek samorządu terytorialnego	0,00	755,56	396,66	0,00	0,00	0,00	0,00	0,00	0,00	396,66	0,00	0,00	0,00	0,00	0,00	0,00	52,50	0,00
4529			Opłaty na rzecz budżetów jednostek samorządu terytorialnego	0,00	1 344,44	623,34	0,00	0,00	0,00	0,00	0,00	0,00	623,34	0,00	0,00	0,00	0,00	0,00	0,00	50,09	0,00
6007			Wydatki na zakup inwestycyjne jednostek budżetowych	0,00	376 037,08	376 037,08	0,00	0,00	0,00	0,00	0,00	0,00	376 037,08	0,00	0,00	0,00	376 037,08	0,00	0,00	100,00	1,84
6009			Wydatki na zakup inwestycyjne jednostek budżetowych	0,00	66 359,48	66 359,48	0,00	0,00	0,00	0,00	0,00	0,00	66 359,48	0,00	0,00	0,00	66 359,48	0,00	0,00	100,00	0,32
85415			Planowe materiały dla uczniów o charakterze ogólnym	70 000,00	748 906,00	229 366,93	229 366,93	0,00	0,00	0,00	0,00	0,00	229 366,93	0,00	0,00	0,00	0,00	0,00	0,00	30,56	1,08
85416			Planowe materiały dla uczniów o charakterze ogólnym	70 000,00	222 000,00	180 866,93	180 866,93	0,00	0,00	0,00	0,00	0,00	180 866,93	0,00	0,00	0,00	0,00	0,00	0,00	81,47	0,83
85420			Planowe materiały dla uczniów o charakterze ogólnym	10 000,00	43 500,00	39 499,00	39 499,00	0,00	0,00	0,00	0,00	0,00	39 499,00	0,00	0,00	0,00	0,00	0,00	0,00	90,78	0,10
85429			Planowe materiały dla uczniów o charakterze ogólnym	10 000,00	10 000,00	10 000,00	10 000,00	0,00	0,00	0,00	0,00	0,00	10 000,00	0,00	0,00	0,00	0,00	0,00	0,00	100,00	0,05
6100			Dotacja celowa z budżetu państwa finansująca lub dofinansująca wydatki na realizację zadań z zakresu edukacji	480 000,00	480 000,00	480 000,00	480 000,00	0,00	0,00	0,00	0,00	0,00	480 000,00	0,00	0,00	0,00	0,00	0,00	0,00	88,03	0,14
6100			Dotacja celowa z budżetu państwa finansująca lub dofinansująca wydatki na realizację zadań z zakresu edukacji	480 000,00	480 000,00	480 000,00	480 000,00	0,00	0,00	0,00	0,00	0,00	480 000,00	0,00	0,00	0,00	0,00	0,00	0,00	100,00	0,00
6100			Dotacja celowa z budżetu państwa finansująca lub dofinansująca wydatki na realizację zadań z zakresu edukacji	480 000,00	480 000,00	480 000,00	480 000,00	0,00	0,00	0,00	0,00	0,00	480 000,00	0,00	0,00	0,00	0,00	0,00	0,00	100,00	0,00
6100			Dotacja celowa z budżetu państwa finansująca lub dofinansująca wydatki na realizację zadań z zakresu edukacji	480 000,00	480 000,00	480 000,00	480 000,00	0,00	0,00	0,00	0,00	0,00	480 000,00	0,00	0,00	0,00	0,00	0,00	0,00	100,00	0,00
6100			Dotacja celowa z budżetu państwa finansująca lub dofinansująca wydatki na realizację zadań z zakresu edukacji	480 000,00	480 000,00	480 000,00	480 000,00	0,00	0,00	0,00	0,00	0,00	480 000,00	0,00	0,00	0,00	0,00	0,00	0,00	100,00	0,00
6100			Dotacja celowa z budżetu państwa finansująca lub dofinansująca wydatki na realizację zadań z zakresu edukacji	480 000,00	480 000,00	480 000,00	480 000,00	0,00	0,00	0,00	0,00	0,00	480 000,00	0,00	0,00	0,00	0,00	0,00	0,00	100,00	0,00
6100			Dotacja celowa z budżetu państwa finansująca lub dofinansująca wydatki na realizację zadań z zakresu edukacji	480 000,00	480 000,00	480 000,00	480 000,00	0,00	0,00	0,00	0,00	0,00	480 000,00	0,00	0,00	0,00	0,00	0,00	0,00	100,00	0,00
6100			Dotacja celowa z budżetu państwa finansująca lub dofinansująca wydatki na realizację zadań z zakresu edukacji	480 000,00	480 000,00	480 000,00	480 000,00	0,00	0,00	0,00	0,00	0,00	480 000,00	0,00	0,00	0,00	0,00	0,00	0,00	100,00	0,00
6100			Dotacja celowa z budżetu państwa finansująca lub dofinansująca wydatki na realizację zadań z zakresu edukacji	480 000,00	480 000,00	480 000,00	480 000,00	0,00	0,00	0,00	0,00	0,00	480 000,00	0,00	0,00	0,00	0,00	0,00	0,00	100,00	0,00
6100			Dotacja celowa z budżetu państwa finansująca lub dofinansująca wydatki na realizację zadań z zakresu edukacji	480 000,00	480 000,00	480 000,00	480 000,00	0,00	0,00	0,00	0,00	0,00	480 000,00	0,00	0,00	0,00	0,00	0,00	0,00	100,00	0,00
6100			Dotacja celowa z budżetu państwa finansująca lub dofinansująca wydatki na realizację zadań z zakresu edukacji	480 000,00	480 000,00	480 000,00	480 000,00	0,00	0,00	0,00	0,00	0,00	480 000,00	0,00	0,00	0,00	0,00	0,00	0,00	100,00	0,00
6100			Dotacja celowa z budżetu państwa finansująca lub dofinansująca wydatki na realizację zadań z zakresu edukacji	480 000,00	480 000,00	480 000,00	480 000,00	0,00	0,00	0,00	0,00	0,00	480 000,00	0,00	0,00	0,00	0,00	0,00	0,00	100,00	0,00
6100			Dotacja celowa z budżetu państwa finansująca lub dofinansująca wydatki na realizację zadań z zakresu edukacji	480 000,00	480 000,00	480 000,00	480 000,00	0,00	0,00	0,00	0,00	0,00	480 000,00	0,00	0,00	0,00	0,00	0,00	0,00	100,00	0,00
6100			Dotacja celowa z budżetu państwa finansująca lub dofinansująca wydatki na realizację zadań z zakresu edukacji	480 000,00	480 000,00	480 000,00	480 000,00	0,00	0,00	0,00	0,00	0,00	480 000,00	0,00	0,00	0,00	0,00	0,00	0,00	100,00	0,00
6100			Dotacja celowa z budżetu państwa finansująca lub dofinansująca wydatki na realizację zadań z zakresu edukacji	480 000,00	480 000,00	480 000,00	480 000,00	0,00	0,00	0,00	0,00	0,00	480 000,00	0,00	0,00	0,00	0,00	0,00	0,00	100,00	0,00
6100			Dotacja celowa z budżetu państwa finansująca lub dofinansująca wydatki na realizację zadań z zakresu edukacji	480 000,00	480 000,00	480 000,00	480 000,00	0,00	0,00	0,00	0,00	0,00	480 000,00	0,00	0,00	0,00	0,00	0,00	0,00	100,00	0,00
6100			Dotacja celowa z budżetu państwa finansująca lub dofinansująca wydatki na realizację zadań z zakresu edukacji	480 000,00	480 000,00	480 000,00	480 000,00	0,00	0,00	0,00	0,00	0,00	480 000,00	0,00	0,00	0,00	0,00	0,00	0,00	100,00	0,00
6100			Dotacja celowa z budżetu państwa finansująca lub dofinansująca wydatki na realizację zadań z zakresu edukacji	480 000,00	480 000,00	480 000,00	480 000,00	0,00	0,00	0,00	0,00	0,00	480 000,00	0,00	0,00	0,00	0,00	0,00	0,00	100,00	0,00
6100			Dotacja celowa z budżetu państwa finansująca lub dofinansująca wydatki na realizację zadań z zakresu edukacji	480 000,00	480 000,00	480 000,00	480 000,00	0,00	0,00	0,00	0,00	0,00	480 000,00	0,00	0,00	0,00	0,00	0,00	0,00	100,00	0,00
6100			Dotacja celowa z budżetu państwa finansująca lub																		

Dział	Kodział	Wyszczególnienie	z tego:										w tym:			odsetek w wykonaniu wydatków ogółem [%]				
			5	6	7	8	9	10	11	12	13	14	15	16	17		18	19		
		Wydatki ogółem (plan na 1 strona)	Wydatki ogółem (plan po zmianach)	Wydatki ogółem (wykonanie)	Wydatki budżetowe	Wydatki jednostek budżetowych	wydatki na wyodrębnienie i realizację ich zadań w ramach umów	Wydatki związane z realizacją ich statutowych zadań	dotacje na zadania bieżące	wydatki na świadczenia na rzecz osób fizycznych	wydatki na finansowanie i utrzymanie obiektów kulturalnych, bibliotek i muzeów, w tym: art. 5 ust. 1 pkt 2, 3	wydatki z tytułu wypłaty z tytułu poręczeń i gwarancji	wydatki na obsługę długu	wydatki majątkowe	wydatki inwestycyjne i zakupy inwestycyjne (85), w tym: art. 5 ust. 1 pkt 2, 3	wydatki na programy finansowane z udziałem środków, o których mowa w art. 5 ust. 1 pkt 2, 3				
1	2	3	4	5	6	7	8	9	10	11	12	13	14	15	16	17	18	19	20	21
		2 000,00	3 750,00	3 033,72	3 033,72	3 033,72	3 033,72	0,00	0,00	0,00	0,00	0,00	0,00	0,00	0,00	0,00	0,00	0,00	0,00	0,01
		600,00	600,00	0,00	0,00	0,00	0,00	0,00	0,00	0,00	0,00	0,00	0,00	0,00	0,00	0,00	0,00	0,00	0,00	0,00
		1 200,00	1 200,00	1 066,45	1 066,45	1 066,45	1 066,45	0,00	0,00	0,00	0,00	0,00	0,00	0,00	0,00	0,00	0,00	0,00	0,00	0,00
		209 800,00	209 800,00	158 006,02	158 006,02	158 006,02	158 006,02	0,00	0,00	0,00	0,00	0,00	0,00	0,00	0,00	0,00	0,00	0,00	0,00	0,00
		6 000,00	6 000,00	3 010,00	3 010,00	3 010,00	3 010,00	0,00	0,00	0,00	0,00	0,00	0,00	0,00	0,00	0,00	0,00	0,00	0,00	0,00
		300,00	300,00	0,00	0,00	0,00	0,00	0,00	0,00	0,00	0,00	0,00	0,00	0,00	0,00	0,00	0,00	0,00	0,00	0,00
		12 000,00	12 000,00	2 884,08	2 884,08	2 884,08	2 884,08	0,00	0,00	0,00	0,00	0,00	0,00	0,00	0,00	0,00	0,00	0,00	0,00	0,00
		1 000,00	1 000,00	368,34	368,34	368,34	368,34	0,00	0,00	0,00	0,00	0,00	0,00	0,00	0,00	0,00	0,00	0,00	0,00	0,00
		5 000,00	5 000,00	18,39	18,39	18,39	18,39	0,00	0,00	0,00	0,00	0,00	0,00	0,00	0,00	0,00	0,00	0,00	0,00	0,00
		3 400,00	3 400,00	2 697,74	2 697,74	2 697,74	2 697,74	0,00	0,00	0,00	0,00	0,00	0,00	0,00	0,00	0,00	0,00	0,00	0,00	0,01
		100,00	0,00	0,00	0,00	0,00	0,00	0,00	0,00	0,00	0,00	0,00	0,00	0,00	0,00	0,00	0,00	0,00	0,00	0,00
		0,00	1 350,00	631,51	631,51	631,51	631,51	0,00	0,00	0,00	0,00	0,00	0,00	0,00	0,00	0,00	0,00	0,00	0,00	0,00
		500,00	500,00	0,00	0,00	0,00	0,00	0,00	0,00	0,00	0,00	0,00	0,00	0,00	0,00	0,00	0,00	0,00	0,00	0,00
		2 000,00	2 000,00	220,00	220,00	220,00	220,00	0,00	0,00	0,00	0,00	0,00	0,00	0,00	0,00	0,00	0,00	0,00	0,00	0,00
		0,00	66,00	0,00	0,00	0,00	0,00	0,00	0,00	0,00	0,00	0,00	0,00	0,00	0,00	0,00	0,00	0,00	0,00	0,00
		173 200,00	173 200,00	67 709,24	67 709,24	67 709,24	67 709,24	0,00	0,00	0,00	0,00	0,00	0,00	0,00	0,00	0,00	0,00	0,00	0,00	0,00
		200,00	200,00	14 000,00	14 000,00	14 000,00	14 000,00	0,00	0,00	0,00	0,00	0,00	0,00	0,00	0,00	0,00	0,00	0,00	0,00	0,00
		3 000,00	3 000,00	1 732,34	1 732,34	1 732,34	1 732,34	0,00	0,00	0,00	0,00	0,00	0,00	0,00	0,00	0,00	0,00	0,00	0,00	0,00
		9 000,00	9 000,00	3 136,39	3 136,39	3 136,39	3 136,39	0,00	0,00	0,00	0,00	0,00	0,00	0,00	0,00	0,00	0,00	0,00	0,00	0,00
		1 400,00	1 400,00	348,23	348,23	348,23	348,23	0,00	0,00	0,00	0,00	0,00	0,00	0,00	0,00	0,00	0,00	0,00	0,00	0,00
		3 000,00	3 000,00	5 746,53	5 746,53	5 746,53	5 746,53	0,00	0,00	0,00	0,00	0,00	0,00	0,00	0,00	0,00	0,00	0,00	0,00	0,00
		200,00	200,00	214,40	214,40	214,40	214,40	0,00	0,00	0,00	0,00	0,00	0,00	0,00	0,00	0,00	0,00	0,00	0,00	0,00
		1 500,00	1 500,00	0,00	0,00	0,00	0,00	0,00	0,00	0,00	0,00	0,00	0,00	0,00	0,00	0,00	0,00	0,00	0,00	0,00
		500,00	500,00	40 946,72	40 946,72	40 946,72	40 946,72	0,00	0,00	0,00	0,00	0,00	0,00	0,00	0,00	0,00	0,00	0,00	0,00	0,00
		1 800,00	1 800,00	889,24	889,24	889,24	889,24	0,00	0,00	0,00	0,00	0,00	0,00	0,00	0,00	0,00	0,00	0,00	0,00	0,00
		2 500,00	2 500,00	0,00	0,00	0,00	0,00	0,00	0,00	0,00	0,00	0,00	0,00	0,00	0,00	0,00	0,00	0,00	0,00	0,00
		889 000,00	794 246,61	272 239,94	272 239,94	272 239,94	272 239,94	0,00	0,00	0,00	0,00	0,00	0,00	0,00	0,00	0,00	0,00	0,00	0,00	0,00
		403 800,00	403 800,00	148 804,05	148 804,05	148 804,05	148 804,05	0,00	0,00	0,00	0,00	0,00	0,00	0,00	0,00	0,00	0,00	0,00	0,00	0,00
		27 243,20	27 243,20	26 297,38	26 297,38	26 297,38	26 297,38	0,00	0,00	0,00	0,00	0,00	0,00	0,00	0,00	0,00	0,00	0,00	0,00	0,00
		79 100,00	79 100,00	26 942,69	26 942,69	26 942,69	26 942,69	0,00	0,00	0,00	0,00	0,00	0,00	0,00	0,00	0,00	0,00	0,00	0,00	0,00
		6 000,00	6 000,00	3 597,25	3 597,25	3 597,25	3 597,25	0,00	0,00	0,00	0,00	0,00	0,00	0,00	0,00	0,00	0,00	0,00	0,00	0,00
		2 000,00	2 000,00	5 913,89	5 913,89	5 913,89	5 913,89	0,00	0,00	0,00	0,00	0,00	0,00	0,00	0,00	0,00	0,00	0,00	0,00	0,00
		2 600,00	2 600,00	2 725,70	2 725,70	2 725,70	2 725,70	0,00	0,00	0,00	0,00	0,00	0,00	0,00	0,00	0,00	0,00	0,00	0,00	0,00
		1 000,00	1 000,00	210,00	210,00	210,00	210,00	0,00	0,00	0,00	0,00	0,00	0,00	0,00	0,00	0,00	0,00	0,00	0,00	0,00
		89 200,00	79 500,00	22 899,02	22 899,02	22 899,02	22 899,02	0,00	0,00	0,00	0,00	0,00	0,00	0,00	0,00	0,00	0,00	0,00	0,00	0,00
		2 000,00	2 000,00	1 126,18	1 126,18	1 126,18	1 126,18	0,00	0,00	0,00	0,00	0,00	0,00	0,00	0,00	0,00	0,00	0,00	0,00	0,00
		300,00	300,00	103,64	103,64	103,64	103,64	0,00	0,00	0,00	0,00	0,00	0,00	0,00	0,00	0,00	0,00	0,00	0,00	0,00
		1 500,00	1 500,00	447,90	447,90	447,90	447,90	0,00	0,00	0,00	0,00	0,00	0,00	0,00	0,00	0,00	0,00	0,00	0,00	0,00
		1 100,00	1 100,00	11 000,00	11 000,00	11 000,00	11 000,00	0,00	0,00	0,00	0,00	0,00	0,00	0,00	0,00	0,00	0,00	0,00	0,00	0,00
		400,00	400,00	0,00	0,00	0,00	0,00	0,00	0,00	0,00	0,00	0,00	0,00	0,00	0,00	0,00	0,00	0,00	0,00	0,00
		2 400,00	2 400,00	1 440,00	1 440,00	1 440,00	1 440,00	0,00	0,00	0,00	0,00	0,00	0,00	0,00	0,00	0,00	0,00	0,00	0,00	0,00
		100 000,00	85 607,51	0,00	0,00	0,00	0,00	0,00	0,00	0,00	0,00	0,00	0,00	0,00	0,00	0,00	0,00	0,00	0,00	0,00
		1 000,00	1 000,00	1 331,04	1 331,04	1 331,04	1 331,04	0,00	0,00	0,00	0,00	0,00	0,00	0,00	0,00	0,00	0,00	0,00	0,00	0,00
		4 176 234,79	2 942 146,73	3 289 888,47	1 108 816,18	716 232,62	39 546,69	686 645,63	543 546,67	0,00	0,00	0,00	0,00	0,00	0,00	0,00	0,00	0,00	0,00	0,00
		1 631 981,00	1 631 981,00	150 000,00	0,00	0,00	0,00	0,00	0,00	0,00	0,00	0,00	0,00	0,00	0,00	0,00	0,00	0,00	0,00	0,00
		1 431 981,00	0,00	0,00	0,00	0,00	0,00	0,00	0,00	0,00	0,00	0,00	0,00	0,00	0,00	0,00	0,00	0,00	0,00	0,00

Data	Rozdział	F	Wykazanie	Wydatki ogółem (plan na 1 stycznia)	Wydatki ogółem (plan po zmianach)	z tego:			z tego:			w tym:			% wykonania wydatków ogółem	odbił w wydatkach ogółem [%]					
						Wydatki ogółem (wykonano)	Wydatki budżete	Wydatki jednostek budżetowych	Wydatki budżete	Wydatki jednostek budżetowych	Wydatki z tytułu realizacji zadań	Wydatki na wypłaty z tytułu poręczeń i gwarancji	Wydatki na wypłaty z tytułu realizacji zadań	Wydatki na wypłaty z tytułu poręczeń i gwarancji			Wydatki na wypłaty z tytułu realizacji zadań	Wydatki na wypłaty z tytułu poręczeń i gwarancji	Wydatki na wypłaty z tytułu realizacji zadań	Wydatki na wypłaty z tytułu poręczeń i gwarancji	
1	2	3	4	5	6	7	8	9	10	11	12	13	14	15	16	17	18	19	20	21	
0210			Dotacje celowe z budżetu na finansowanie lub definitywne kwotowe realizację inwestycji i zakupów inwestycyjnych samorządowych zakładów budżetowych	150 000,00	150 000,00	150 000,00	0,00	0,00	0,00	0,00	0,00	0,00	0,00	0,00	0,00	150 000,00	0,00	0,00	100,00	0,72	
90002			<b>Dotacje celowe z budżetu na finansowanie lub definitywne kwotowe realizację inwestycji i zakupów inwestycyjnych samorządowych zakładów budżetowych</b>	<b>1 166 325,00</b>	<b>1 129 869,00</b>	<b>1 129 869,00</b>	<b>448 156,99</b>	<b>448 156,99</b>	<b>37 746,99</b>	<b>420 419,29</b>	<b>0,00</b>	<b>0,00</b>	<b>0,00</b>	<b>0,00</b>	<b>0,00</b>	<b>0,00</b>	<b>0,00</b>	<b>0,00</b>	<b>0,00</b>	<b>36,44</b>	<b>2,18</b>
4010			Wynagrodzenia i pensje	42 042,00	42 042,00	42 042,00	10 532,54	10 532,54	10 532,54	0,00	0,00	0,00	0,00	0,00	0,00	0,00	0,00	0,00	0,00	46,46	3,19
4040			Dotacje wydatkowe	3 228,27	3 228,27	3 228,27	3 202,84	3 202,84	0,00	0,00	0,00	0,00	0,00	0,00	0,00	0,00	0,00	0,00	0,00	99,21	0,02
4100			Wydatki na wynagrodzenia i pensje	4 050,00	4 050,00	4 050,00	1 629,35	1 629,35	1 629,35	0,00	0,00	0,00	0,00	0,00	0,00	0,00	0,00	0,00	0,00	40,24	0,01
4110			Składki na ubezpieczenia społeczne	7 994,00	7 994,00	7 994,00	2 965,82	2 965,82	2 965,82	0,00	0,00	0,00	0,00	0,00	0,00	0,00	0,00	0,00	0,00	37,15	0,01
4120			Składki na Fundusz Pracy	1 320,00	1 320,00	1 320,00	415,64	415,64	415,64	0,00	0,00	0,00	0,00	0,00	0,00	0,00	0,00	0,00	0,00	37,11	0,00
4130			Narobki budżetowe	3 500,00	3 500,00	3 500,00	190,00	190,00	0,00	0,00	0,00	0,00	0,00	0,00	0,00	0,00	0,00	0,00	0,00	79,20	0,00
4140			Dotacje celowe z budżetu na finansowanie lub definitywne kwotowe realizację inwestycji i zakupów inwestycyjnych samorządowych zakładów budżetowych	2 500,00	2 500,00	2 500,00	981,74	981,74	0,00	0,00	0,00	0,00	0,00	0,00	0,00	0,00	0,00	0,00	0,00	39,20	0,00
4200			Zakaz użycia pozostałości	1 127 650,00	1 127 650,00	1 127 650,00	417 270,54	417 270,54	0,00	0,00	0,00	0,00	0,00	0,00	0,00	0,00	0,00	0,00	0,00	30,27	0,00
4410			Podatki akcyzowe	1 500,00	1 500,00	1 500,00	192,14	192,14	0,00	0,00	0,00	0,00	0,00	0,00	0,00	0,00	0,00	0,00	0,00	16,09	2,04
4430			Różne opłaty i składki	4 000,00	4 000,00	4 000,00	0,00	0,00	0,00	0,00	0,00	0,00	0,00	0,00	0,00	0,00	0,00	0,00	0,00	0,00	0,00
4440			Opłaty za zakłady finansów i świadczeń społecznych	1 064,00	1 115,73	950,00	950,00	950,00	0,00	0,00	0,00	0,00	0,00	0,00	0,00	0,00	0,00	0,00	0,00	0,00	0,00
4700			Skonsumowane pozostałości z budżetu na finansowanie lub definitywne kwotowe realizację inwestycji i zakupów inwestycyjnych samorządowych zakładów budżetowych	345 733,00	345 733,00	345 733,00	150 246,48	150 246,48	0,00	0,00	0,00	0,00	0,00	0,00	0,00	0,00	0,00	0,00	0,00	54,65	0,00
90003			<b>Dotacje celowe z budżetu na finansowanie lub definitywne kwotowe realizację inwestycji i zakupów inwestycyjnych samorządowych zakładów budżetowych</b>	<b>300 733,00</b>	<b>300 733,00</b>	<b>300 733,00</b>	<b>150 246,48</b>	<b>150 246,48</b>	<b>0,00</b>	<b>0,00</b>	<b>0,00</b>	<b>0,00</b>	<b>0,00</b>	<b>0,00</b>	<b>0,00</b>	<b>0,00</b>	<b>0,00</b>	<b>0,00</b>	<b>0,00</b>	<b>45,19</b>	<b>0,76</b>
2050			Dotacje celowe z budżetu na finansowanie lub definitywne kwotowe realizację inwestycji i zakupów inwestycyjnych samorządowych zakładów budżetowych	30 000,00	30 000,00	30 000,00	0,00	0,00	0,00	0,00	0,00	0,00	0,00	0,00	0,00	0,00	0,00	0,00	0,00	0,00	0,73
4300			Zakaz użycia pozostałości	15 000,00	15 000,00	15 000,00	5 800,00	5 800,00	0,00	0,00	0,00	0,00	0,00	0,00	0,00	0,00	0,00	0,00	0,00	0,00	0,00
4430			Różne opłaty i składki	15 000,00	15 000,00	15 000,00	5 800,00	5 800,00	0,00	0,00	0,00	0,00	0,00	0,00	0,00	0,00	0,00	0,00	0,00	0,00	0,00
90004			<b>Utrzymanie i eksploatacja w obiektach i pomieszczeniach</b>	<b>234 971,79</b>	<b>234 971,79</b>	<b>234 971,79</b>	<b>72 129,84</b>	<b>72 129,84</b>	<b>16 392,32</b>	<b>55 737,52</b>	<b>0,00</b>	<b>0,00</b>	<b>0,00</b>	<b>0,00</b>	<b>0,00</b>	<b>0,00</b>	<b>21 988,99</b>	<b>21 988,99</b>	<b>0,00</b>	<b>40,06</b>	<b>0,46</b>
2050			Zakaz użycia pozostałości	131 000,00	131 000,00	131 000,00	55 737,52	55 737,52	0,00	0,00	0,00	0,00	0,00	0,00	0,00	0,00	0,00	0,00	0,00	0,27	0,27
4210			Zakaz użycia pozostałości	32 091,79	31 791,79	31 289,55	13 289,55	13 289,55	0,00	0,00	0,00	0,00	0,00	0,00	0,00	0,00	0,00	0,00	0,00	41,84	0,06
4270			Zakaz użycia pozostałości	5 000,00	5 000,00	5 000,00	130,00	130,00	0,00	0,00	0,00	0,00	0,00	0,00	0,00	0,00	0,00	0,00	0,00	2,53	0,00
4300			Zakaz użycia pozostałości	45 500,00	45 000,00	42 972,77	2 972,77	2 972,77	0,00	0,00	0,00	0,00	0,00	0,00	0,00	0,00	0,00	0,00	0,00	6,50	0,01
6000			Wydatki na zakupy inwestycyjne jednostek budżetowych	22 000,00	22 000,00	21 988,99	0,00	0,00	0,00	0,00	0,00	0,00	0,00	0,00	0,00	0,00	21 988,99	21 988,99	0,00	90,95	0,11
90005			<b>Wydatki na zakupy inwestycyjne jednostek budżetowych</b>	<b>15 000,00</b>	<b>15 000,00</b>	<b>15 000,00</b>	<b>0,00</b>	<b>0,00</b>	<b>0,00</b>	<b>0,00</b>	<b>0,00</b>	<b>0,00</b>	<b>0,00</b>	<b>0,00</b>	<b>0,00</b>	<b>0,00</b>	<b>0,00</b>	<b>0,00</b>	<b>0,00</b>	<b>0,00</b>	<b>0,00</b>
4300			Zakaz użycia pozostałości	15 000,00	15 000,00	15 000,00	0,00	0,00	0,00	0,00	0,00	0,00	0,00	0,00	0,00	0,00	0,00	0,00	0,00	0,00	0,00
90013			<b>Schodki dla elevatorów</b>	<b>30 500,00</b>	<b>25 435,00</b>	<b>6 066,01</b>	<b>6 066,01</b>	<b>6 066,01</b>	<b>0,00</b>	<b>0,00</b>	<b>0,00</b>	<b>0,00</b>	<b>0,00</b>	<b>0,00</b>	<b>0,00</b>	<b>0,00</b>	<b>0,00</b>	<b>0,00</b>	<b>0,00</b>	<b>23,61</b>	<b>0,03</b>
4300			Zakaz użycia pozostałości	1 500,00	1 500,00	1 455,65	145,65	145,65	0,00	0,00	0,00	0,00	0,00	0,00	0,00	0,00	0,00	0,00	0,00	9,71	0,00
90015			<b>Oświetlenie ulic, placów i dróg</b>	<b>315 000,00</b>	<b>305 000,00</b>	<b>174 302,06</b>	<b>174 302,06</b>	<b>174 302,06</b>	<b>0,00</b>	<b>0,00</b>	<b>0,00</b>	<b>0,00</b>	<b>0,00</b>	<b>0,00</b>	<b>0,00</b>	<b>0,00</b>	<b>0,00</b>	<b>0,00</b>	<b>0,00</b>	<b>24,45</b>	<b>0,03</b>
4210			Zakaz użycia pozostałości	5 000,00	5 000,00	2 355,85	2 355,85	2 355,85	0,00	0,00	0,00	0,00	0,00	0,00	0,00	0,00	0,00	0,00	0,00	47,12	0,01
4300			Zakaz użycia pozostałości	300 000,00	295 000,00	171 946,21	123 946,21	123 946,21	0,00	0,00	0,00	0,00	0,00	0,00	0,00	0,00	0,00	0,00	0,00	44,82	0,38
4300			Zakaz użycia pozostałości	120 000,00	120 000,00	53 539,12	53 539,12	53 539,12	0,00	0,00	0,00	0,00	0,00	0,00	0,00	0,00	0,00	0,00	0,00	44,62	0,38
90017			<b>Zakłady energetyki komunalnej</b>	<b>335 924,00</b>	<b>335 924,00</b>	<b>137 636,97</b>	<b>137 636,97</b>	<b>137 636,97</b>	<b>0,00</b>	<b>0,00</b>	<b>0,00</b>	<b>0,00</b>	<b>0,00</b>	<b>0,00</b>	<b>0,00</b>	<b>0,00</b>	<b>0,00</b>	<b>0,00</b>	<b>0,00</b>	<b>40,97</b>	<b>0,07</b>
2050			Dotacje celowe z budżetu na finansowanie lub definitywne kwotowe realizację inwestycji i zakupów inwestycyjnych samorządowych zakładów budżetowych	335 924,00	335 924,00	335 924,00	137 636,97	137 636,97	0,00	0,00	0,00	0,00	0,00	0,00	0,00	0,00	0,00	0,00	0,00	40,97	0,07
90019			<b>Wybory i wydatki związane z prowadzeniem imprez i opłat i kar za korzystanie ze środków finansowych</b>	<b>63 500,00</b>	<b>63 500,00</b>	<b>38 376,85</b>	<b>38 376,85</b>	<b>38 376,85</b>	<b>2 000,00</b>	<b>20 896,55</b>	<b>0,00</b>	<b>0,00</b>	<b>0,00</b>	<b>0,00</b>	<b>0,00</b>	<b>0,00</b>	<b>9 400,30</b>	<b>0,00</b>	<b>0,00</b>	<b>66,44</b>	<b>0,19</b>
4170			Wydatki na imprezy kulturalne	2 000,00	2 000,00	2 000,00	2 000,00	2 000,00	0,00	0,00	0,00	0,00	0,00	0,00	0,00	0,00	0,00	0,00	100,00	0,01	
4210			Zakaz użycia pozostałości	2 000,00	2 000,00	1 015,66	1 015,66	1 015,66	0,00	0,00	0,00	0,00	0,00	0,00	0,00	0,00	0,00	0,00	50,78	0,00	
4270			Zakaz użycia pozostałości	1 489,00	1 489,00	344,20	344,20	344,20	0,00	0,00	0,00	0,00	0,00	0,00	0,00	0,00	0,00	0,00	23,12	0,00	
4300			Zakaz użycia pozostałości	28 000,00	28 000,00	25 536,99	25 536,99	25 536,99	0,00	0,00	0,00	0,00	0,00	0,00	0,00	0,00	0,00	0,00	91,20	0,12	
4430			Różne opłaty i składki	11,00	11,00	0,00	0,00	0,00	0,00	0,00	0,00	0,00	0,00	0,00	0,00	0,00	0,00	0,00	0,00	0,00	
90020			<b>Dotacje celowe z budżetu na finansowanie lub definitywne kwotowe realizację inwestycji i zakupów inwestycyjnych samorządowych zakładów budżetowych</b>	<b>30 000,00</b>	<b>30 000,00</b>	<b>9 400,30</b>	<b>9 400,30</b>	<b>9 400,30</b>	<b>0,00</b>	<b>0,00</b>	<b>0,00</b>	<b>0,00</b>	<b>0,00</b>	<b>0,00</b>	<b>0,00</b>	<b>0,00</b>	<b>0,00</b>	<b>0,00</b>	<b>0,00</b>	<b>31,60</b>	<b>0,05</b>
90025			<b>Pozostałe dotacje</b>	<b>37 180,00</b>	<b>205 727,94</b>	<b>85 141,08</b>	<b>85 141,08</b>	<b>26 878,79</b>	<b>0,00</b>	<b>36 878,79</b>	<b>0,00</b>	<b>0,00</b>	<b>0,00</b>	<b>48 562,89</b>	<b>0,00</b>	<b>0,00</b>	<b>0,00</b>	<b>0,00</b>	<b>0,00</b>	<b>41,39</b>	<b>0,42</b>
4010			Wynagrodzenia i pensje	1 574,56	1 574,56	1 343,43	1 343,43	1 343,43	0,00	0,00	0,00	0,00	0,00	0,00	0,00	0,00	0,00	0,00	87,54	0,01	
4040			Dotacje wydatkowe	0,00	0,00	344,22	344,22	344,22	0,00	0,00	0,00	0,00	0,00	0,00	0,00	0,00	0,00	0,00	77,26	0,00	
4110			Składki na ubezpieczenia społeczne	2																	



**Tabela Nr 12. Realizacja wydatków w ramach dotacji przekazanych z budżetu Miasta i Gminy Debrzno  
na dzień 30 czerwca 2017 r.**

Dział	Rozdział	§	Wyszczególnienie	Dotacje		
				celowe	podmiotowe	przedmiotowe
1	2	3	4	5	6	7
<b>OGÓLEM:</b>				<b>622 417,47</b>	<b>553 723,00</b>	<b>363 934,69</b>
<b>010</b>			<b>Rolnictwo i leśnictwo</b>	<b>20 000,00</b>	<b>0,00</b>	<b>0,00</b>
	<b>01010</b>		<b>Infrastruktura wodociągowa i sanitacyjna wsi</b>	<b>20 000,00</b>	<b>0,00</b>	<b>0,00</b>
		6210	Dotacje celowe z budżetu na finansowanie lub dofinansowanie kosztów realizacji inwestycji i zakupów inwestycyjnych samorządowych zakładów budżetowych	20 000,00	0,00	0,00
<b>600</b>			<b>Transport i łączność</b>	<b>375 000,00</b>	<b>0,00</b>	<b>0,00</b>
	<b>60014</b>		<b>Drogi publiczne powiatowe</b>	<b>375 000,00</b>	<b>0,00</b>	<b>0,00</b>
		6300	Dotacja celowa na pomoc finansową udzielaną między jednostkami samorządu terytorialnego na dofinansowanie własnych zadań inwestycyjnych i zakupów inwestycyjnych	375 000,00	0,00	0,00
<b>700</b>			<b>Gospodarka mieszkaniowa</b>	<b>10 301,87</b>	<b>0,00</b>	<b>0,00</b>
	<b>70001</b>		<b>Zakłady gospodarki mieszkaniowej</b>	<b>10 301,87</b>	<b>0,00</b>	<b>0,00</b>
		6210	Dotacje celowe z budżetu na finansowanie lub dofinansowanie kosztów realizacji inwestycji i zakupów inwestycyjnych samorządowych zakładów budżetowych	10 301,87	0,00	0,00
<b>750</b>			<b>Administracja publiczna</b>	<b>10 000,00</b>	<b>0,00</b>	<b>0,00</b>
	<b>75075</b>		<b>Promocja jednostek samorządu terytorialnego</b>	<b>10 000,00</b>	<b>0,00</b>	<b>0,00</b>
		2820	Dotacja celowa z budżetu na finansowanie lub dofinansowanie zadań zleconych do realizacji stowarzyszeniom	10 000,00	0,00	0,00
<b>854</b>			<b>Edukacyjna opieka wychowawcza</b>	<b>10 000,00</b>	<b>0,00</b>	<b>0,00</b>
	<b>85416</b>		<b>Pomoc materialna dla uczniów o charakterze motywacyjnym</b>	<b>10 000,00</b>	<b>0,00</b>	<b>0,00</b>
		2820	Dotacja celowa z budżetu na finansowanie lub dofinansowanie zadań zleconych do realizacji stowarzyszeniom	10 000,00	0,00	0,00
	<b>85420</b>		<b>Młodzieżowe ośrodki wychowawcze</b>	<b>0,00</b>	<b>0,00</b>	<b>0,00</b>
		6300	Dotacja celowa na pomoc finansową udzielaną między jednostkami samorządu terytorialnego na dofinansowanie własnych zadań inwestycyjnych i zakupów inwestycyjnych	0,00	0,00	0,00
<b>900</b>			<b>Gospodarka komunalna i ochrona środowiska</b>	<b>159 480,30</b>	<b>0,00</b>	<b>343 740,67</b>
	<b>90001</b>		<b>Gospodarka ściekowa i ochrona wód</b>	<b>150 000,00</b>	<b>0,00</b>	<b>0,00</b>
		6210	Dotacje celowe z budżetu na finansowanie lub dofinansowanie kosztów realizacji inwestycji i zakupów inwestycyjnych samorządowych zakładów budżetowych	150 000,00	0,00	0,00
	<b>90003</b>		<b>Oczyszczanie miast i wsi</b>	<b>0,00</b>	<b>0,00</b>	<b>150 366,48</b>
		2650	Dotacja przedmiotowa z budżetu dla samorządowego zakładu budżetowego	0,00	0,00	150 366,48
	<b>90004</b>		<b>Utrzymanie zieleni w miastach i gminach</b>	<b>0,00</b>	<b>0,00</b>	<b>55 737,52</b>
		2650	Dotacja przedmiotowa z budżetu dla samorządowego zakładu budżetowego	0,00	0,00	55 737,52
	<b>90017</b>		<b>Zakłady gospodarki komunalnej</b>	<b>0,00</b>	<b>0,00</b>	<b>137 636,67</b>
		2650	Dotacja przedmiotowa z budżetu dla samorządowego zakładu budżetowego	0,00	0,00	137 636,67
	<b>90019</b>		<b>Wpływy i wydatki związane z gromadzeniem środków z opłat i kar za korzystanie ze środowiska</b>	<b>9 480,30</b>	<b>0,00</b>	<b>0,00</b>
		6230	Dotacje celowe z budżetu na finansowanie lub dofinansowanie kosztów realizacji inwestycji i zakupów inwestycyjnych jednostek nie zaliczanych do sektora finansów publicznych	9 480,30	0,00	0,00
	<b>90095</b>		<b>Pozostała działalność</b>	<b>0,00</b>	<b>0,00</b>	<b>0,00</b>

Dział	Rozdział	§	Wyszczególnienie	Dotacje		
				celowe	podmiotowe	przedmiotowe
1	2	3	4	5	6	7
		6230	Dotacje celowe z budżetu na finansowanie lub dofinansowanie kosztów realizacji inwestycji i zakupów inwestycyjnych jednostek nie zaliczanych do sektora finansów publicznych	0,00	0,00	0,00
<b>921</b>			<b>Kultura i ochrona dziedzictwa narodowego</b>	<b>0,00</b>	<b>553 723,00</b>	<b>0,00</b>
	<b>92109</b>		<b>Domy i ośrodki kultury, świetlice i kluby</b>	<b>0,00</b>	<b>471 108,00</b>	<b>0,00</b>
		2480	Dotacja podmiotowa z budżetu dla samorządowej instytucji kultury	0,00	471 108,00	0,00
		6220	Dotacje celowe z budżetu na finansowanie lub dofinansowanie kosztów realizacji inwestycji i zakupów inwestycyjnych innych jednostek sektora finansów publicznych	0,00	0,00	0,00
	<b>92116</b>		<b>Biblioteki</b>	<b>0,00</b>	<b>82 615,00</b>	<b>0,00</b>
		2480	Dotacja podmiotowa z budżetu dla samorządowej instytucji kultury	0,00	82 615,00	0,00
<b>926</b>			<b>Kultura fizyczna</b>	<b>37 635,30</b>	<b>0,00</b>	<b>20 194,02</b>
	<b>92601</b>		<b>Obiekty sportowe</b>	<b>0,00</b>	<b>0,00</b>	<b>20 194,02</b>
		2650	Dotacja przedmiotowa z budżetu dla samorządowego zakładu budżetowego	0,00	0,00	20 194,02
	<b>92605</b>		<b>Zadania w zakresie kultury fizycznej</b>	<b>37 635,30</b>	<b>0,00</b>	<b>0,00</b>
		2820	Dotacja celowa z budżetu na finansowanie lub dofinansowanie zadań zleconych do realizacji stowarzyszeniom	37 635,30	0,00	0,00
			<b>OGÓLEM:</b>	<b>622 417,47</b>	<b>553 723,00</b>	<b>363 934,69</b>