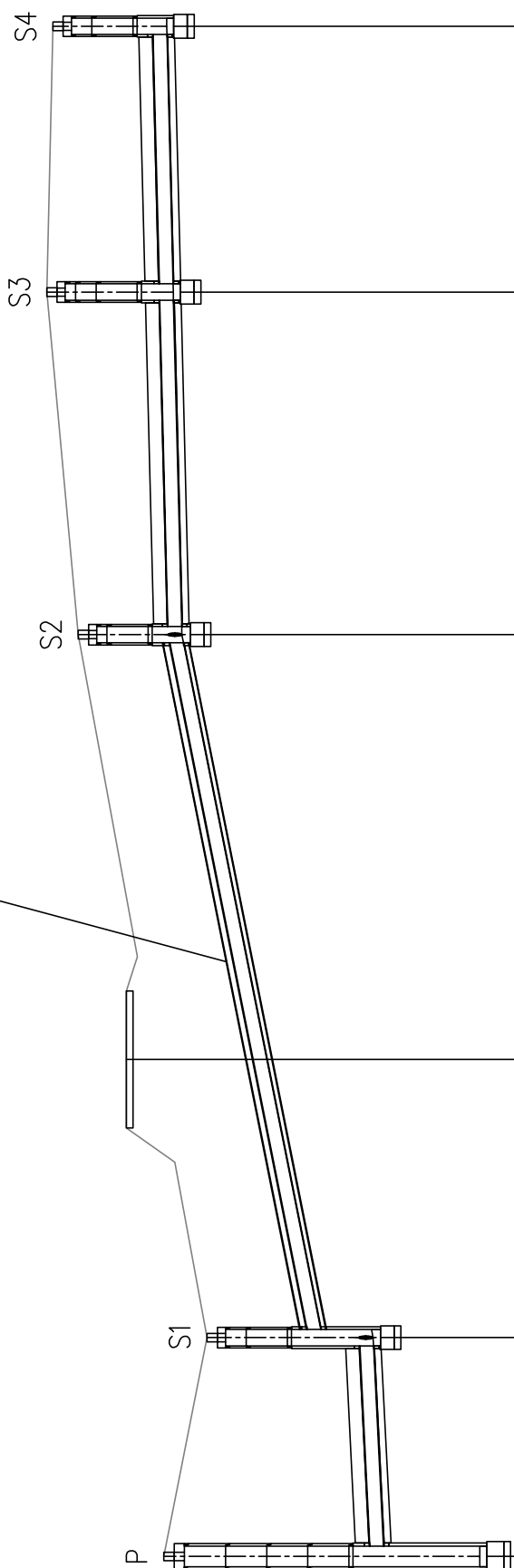


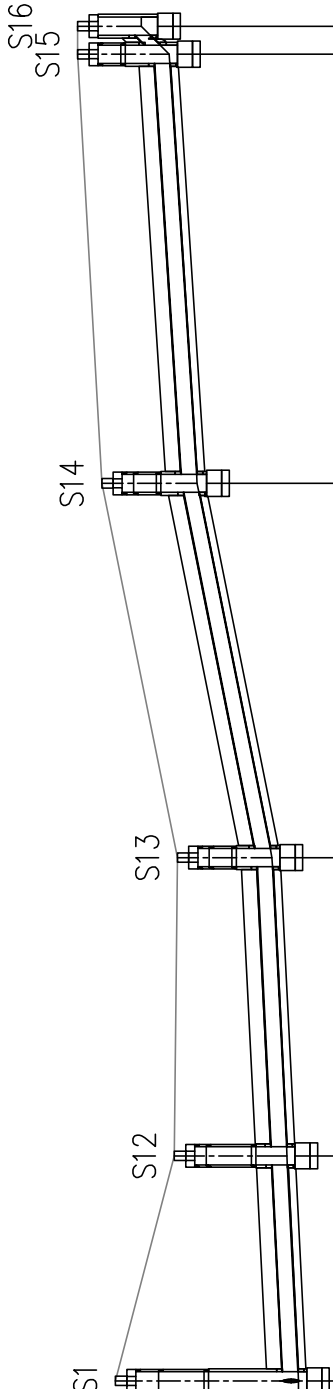
PROFIL KANALIZACJI GRAWITACYJNEJ SKALA 1:100/500

Proj. rura przewiertowa  
ø400x23,7mm PE 100–RC, L=49.7m

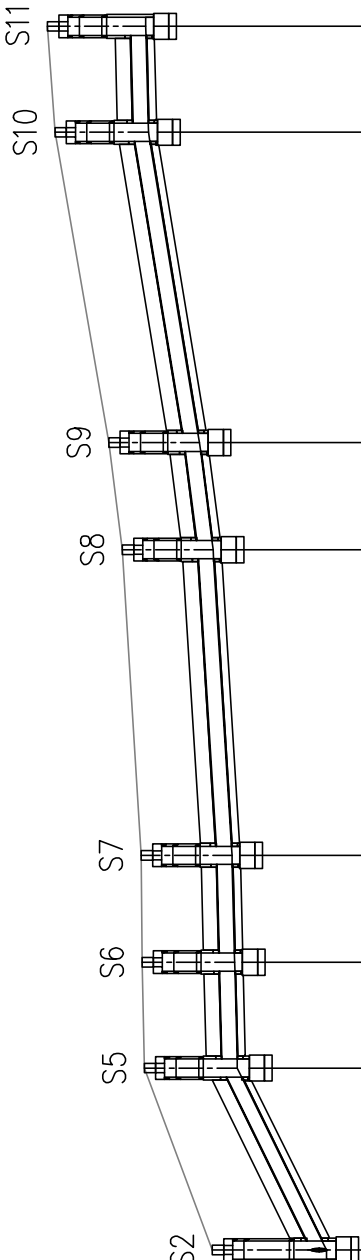
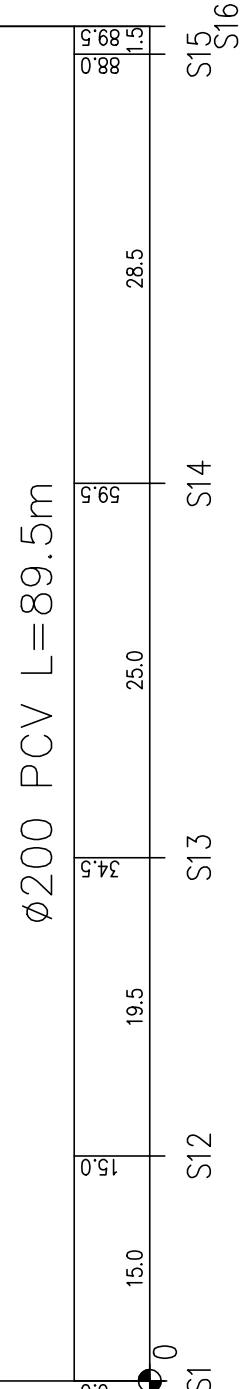


POZIOM PORÓWNAWCZY	140.00 m n.p.m
RZĘDNA TERENU ISTN.	
RZĘDNA DNA KANAŁU	
ZAGŁĘBIENIE DNA KANAŁU	
SPADKI, DŁUGOŚCI	
ŚREDNICA, MATERIAŁ	
ODLEGŁOŚCI	

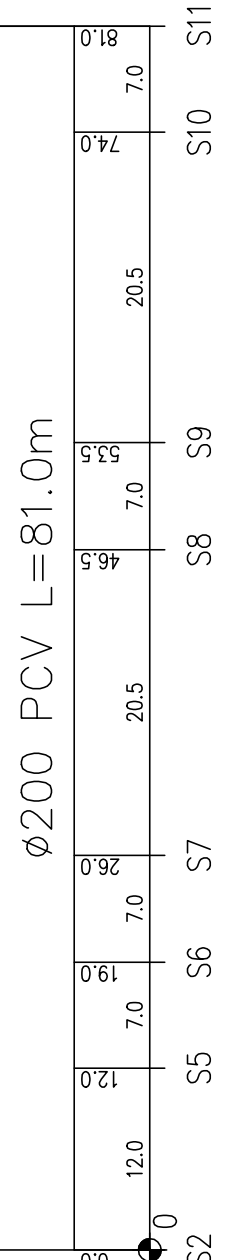
Generacja rysunków 1.3.5 (www.esi-soft.com.pl)



2.42	148.20	150.62	Proj. studnia bet. ø1200, Rz.d.=148.20	Proj. włączenie do kanału ø0.2, Rz.d.=148.20	S1
1.49	148.35	149.84	Proj. studnia bet. ø1200		S12
1.25	148.55	149.80	Proj. studnia bet. ø1200		S13
1.26	149.54	150.80	Proj. studnia bet. ø1200		S14
0.84	150.28	151.12	Proj. studnia bet. ø1200		S15
1.21	149.91	151.12	Proj. studnia bet. ø1200		S16
1%	16.0m	4%	16.0m	28.5m	
34.5m	4%	25.0m	1.3%	28.5m	
ø200 PCV L=89.5m					



1.51	150.99	152.50	Proj. studnia bet. ø1200	Proj. włączenie do kanału ø0.2, Rz.d.=150.99	S2
1.23	152.17	153.40	Proj. studnia bet. ø1200		S5
1.23	152.20	153.43	Proj. studnia bet. ø1200		S6
1.20	152.24	153.44	Proj. studnia bet. ø1200		S7
1.20	152.49	153.69	Proj. studnia bet. ø1200		S8
1.20	152.67	153.87	Proj. studnia bet. ø1200		S9
1.24	153.34	154.58	Proj. studnia bet. ø1200		S10
1.30	153.38	154.68	Proj. studnia bet. ø1200		S11
9.8%	12.0m	0.5%	12.0m	20.5m	
14.0m	1.2%	20.0m	2.5%	20.5m	
7.0	3.3%	7.0	0.5%	7.0	
ø200 PCV L=81.0m					



Jednostka Projektowa: INWEST-SAN INŻYNIERIA SANITARNIA

Zbigniew Łojewski  
Sieroczyn 36d, 77-300 Czuchów

Rysunek: Profil podłużny kanalizacji

Zadanie: Budowa sieci kanalizacji sanitarnej i sieci wodociągowej rozdzielczej w m. Uniechów z przewodem tłocznym do kanalizacji ciśnieniowej Cierpisie-Pędziszewo gm. Debrno

Investor: Miasto i Gmina Debrno

ul. Traugutta 2

77-310 Debrno

Skala 1:100/500

Rys. nr 6

grudzień 2015 rok

Asystent projektanta:

mgr inż. Łukasz Łojewski

Podpis:

mgr inż. Zbigniew Łojewski

Podpis:

Asystent projektanta:

mgr inż. Radosław Ryl

Podpis:

mgr inż. Zbigniew Łojewski

Podpis:

Asystent projektanta:

mgr inż. Radosław Ryl

Podpis:

mgr inż. Zbigniew Łojewski

Podpis:

Asystent projektanta:

mgr inż. Radosław Ryl

Podpis:

mgr inż. Zbigniew Łojewski

Podpis:

Asystent projektanta:

mgr inż. Radosław Ryl

Podpis:

mgr inż. Zbigniew Łojewski

Podpis:

Asystent projektanta:

mgr inż. Radosław Ryl

Podpis:

mgr inż. Zbigniew Łojewski

Podpis:

Asystent projektanta:

mgr inż. Radosław Ryl

Podpis:

mgr inż. Zbigniew Łojewski

Podpis:

Asystent projektanta:

mgr inż. Radosław Ryl

Podpis:

mgr inż. Zbigniew Łojewski

Podpis:

Asystent projektanta:

mgr inż. Radosław Ryl

Podpis:

mgr inż. Zbigniew Łojewski

Podpis:

Asystent projektanta:

mgr inż. Radosław Ryl

Podpis:

mgr inż. Zbigniew Łojewski

Podpis:

Asystent projektanta:

mgr inż. Radosław Ryl

Podpis:

mgr inż. Zbigniew Łojewski

Podpis:

Asystent projektanta:

mgr inż. Radosław Ryl

Podpis:

mgr inż. Zbigniew Łojewski

Podpis:

Asystent projektanta:

mgr inż. Radosław Ryl

Podpis:

mgr inż. Zbigniew Łojewski

Podpis:

Asystent projektanta:

mgr inż. Radosław Ryl

Podpis:

mgr inż. Zbigniew Łojewski

Podpis:

Asystent projektanta:

mgr inż. Radosław Ryl

Podpis:

mgr inż. Zbigniew Łojewski

Podpis:

Asystent projektanta:

mgr inż. Radosław Ryl

Podpis:

mgr inż. Zbigniew Łojewski

Podpis:

Asystent projektanta:

mgr inż. Radosław Ryl

Podpis:

mgr inż. Zbigniew Łojewski

Podpis:

Asystent projektanta:

mgr inż. Radosław Ryl

Podpis:

mgr inż. Zbigniew Łojewski

Podpis:

Asystent projektanta:

mgr inż. Radosław Ryl

Podpis:

mgr inż. Zbigniew Łojewski

Podpis:

Asystent projektanta:

mgr inż. Radosław Ryl

Podpis:

mgr inż. Zbigniew Łojewski

Podpis:

Asystent projektanta:

mgr inż. Radosław Ryl

Podpis:

mgr inż. Zbigniew Łojewski

Podpis:

Asystent projektanta:

mgr inż. Radosław Ryl

Podpis:

mgr inż. Zbigniew Łojewski

Podpis:

Asystent projektanta:

mgr inż. Radosław Ryl

Podpis:

mgr inż. Zbigniew Łojewski

Podpis:

Asystent projektanta:

mgr inż. Radosław Ryl

Podpis:

mgr inż. Zbigniew Łojewski

Podpis:

Asystent projektanta:

mgr inż. Radosław Ryl

Podpis:

mgr inż. Zbigniew Łojewski

Podpis:

Asystent projektanta:

mgr inż. Radosław Ryl

Podpis:

mgr inż. Zbigniew Łojewski

Podpis:

Asystent projektanta:

mgr inż. Radosław Ryl

Podpis:

mgr inż. Zbigniew Łojewski

Podpis:

Asystent projektanta:

mgr inż. Radosław Ryl

Podpis:

mgr inż. Zbigniew Łojewski

Podpis:

Asystent projektanta:

mgr inż. Radosław Ryl

Podpis:

mgr inż. Zbigniew Łojewski

Podpis:

Asystent projektanta:

mgr inż. Radosław Ryl

Podpis:

mgr inż. Zbigniew Łojewski

Podpis:

Asystent projektanta:

mgr inż. Radosław Ryl

Podpis:

mgr inż. Zbigniew Łojewski

Podpis:

Asystent projektanta:

mgr inż. Radosław Ryl

Podpis:

mgr inż. Zbigniew Łojewski

Podpis:

Asystent projektanta:

mgr inż. Radosław Ryl

Podpis:

mgr inż. Zbigniew Łojewski

Podpis:

Asystent projektanta:

mgr inż. Radosław Ryl

Podpis:

mgr inż. Zbigniew Łojewski

Podpis:

Asystent projektanta:

mgr inż. Radosław Ryl

Podpis:

mgr inż. Zbigniew Łojewski

Podpis:

Asystent projektanta:

mgr inż. Radosław Ryl

Podpis:

mgr inż. Zbigniew Łojewski

Podpis:

Asystent projektanta:

mgr inż. Radosław Ryl

Podpis:

mgr inż. Zbigniew Łojewski

Podpis:

Asystent projektanta:

mgr inż. Radosław Ryl

Podpis:

mgr inż. Zbigniew Łojewski

Podpis:

Asystent projektanta:

mgr inż. Radosław Ryl

Podpis:

mgr inż. Zbigniew Łojewski

Podpis:

Asystent projektanta:

mgr inż. Radosław Ryl

Podpis:

mgr inż. Zbigniew Łojewski

Podpis:

Asystent projektanta:

mgr inż. Radosław Ryl

Podpis:

mgr inż. Zbigniew Łojewski

Podpis:

Asystent projektanta:

mgr inż. Radosław Ryl

Podpis:

mgr inż. Zbigniew Łojewski

Podpis:

Asystent projektanta:

mgr inż. Radosław Ryl

Podpis:

mgr inż. Zbigniew Łojewski

Podpis:

Asystent projektanta:

mgr inż. Radosław Ryl

Podpis:

mgr inż. Zbigniew Łojewski

Podpis:

Asystent projektanta:

mgr inż. Radosław Ryl

Podpis:

mgr inż. Zbigniew Łojewski

Podpis:

Asystent projektanta:

mgr inż. Radosław Ryl

Podpis:

mgr inż. Zbigniew Łojewski

Podpis:

Asystent projektanta:

mgr inż. Radosław Ryl

Podpis:

mgr inż. Zbigniew Łojewski

Podpis:

Asystent projektanta:

mgr inż. Radosław Ryl

Podpis:

mgr inż. Zbigniew Łojewski

Podpis:

Asystent projektanta:

mgr inż. Radosław Ryl

Podpis:

mgr inż. Zbigniew Łojewski

Podpis:

Asystent projektanta:

mgr inż. Radosław Ryl

Podpis:

mgr inż. Zbigniew Łojewski

Podpis:

Asystent projektanta:

mgr inż. Radosław Ryl

Podpis: